

LY
XO

LYXO. PLASTICA BELLEZZA.

**Immagina un mondo senza bellezza. Impossibile.
Anche per noi di Lyxo, che doniamo bellezza ad ogni centimetro
di spazio. Non è una promessa: è una tensione irrefrenabile che ci fa
guardare oltre. Oltre un oggetto d'arredo, un esempio di stile.
Oltre un metodo di lavoro, un modello di efficienza.
Oltre un progetto realizzato, un cliente soddisfatto.
In Italia e all'estero, in Lyxo trovi più di un'eccellenza del design:
in giardino, negli interni, negli spazi della tua attività, accogli un
angolo di plastica bellezza.**

Imagine a world without beauty. Impossible. That's what we think in Lyxo too, where we add beauty to every inch of space. It is not just a promise: it is an irrepressible urge that makes us look beyond. Beyond a furnishing, an example of style. Beyond a working method, an efficiency model. Beyond a completed project, a satisfied customer. In Italy and abroad, at Lyxo you will find more than a design excellence: in the garden, in indoor spaces, in your place of business, welcome a spot of plastic beauty.

QUALITA' CHE CONTA.

Le persone determinano il successo. I numeri lo preparano: siamo parte di Veca, brand internazionale del made in Italy che da 35 anni trasforma la plastica in design funzionale; 6 stabilimenti su una superficie di 35 mila metri quadri; 40 impianti di produzione che innovano con la tecnica rotazionale e ad iniezione; utilizzo esclusivo di materiali atossici e 100% riciclabili; 25 milioni di pezzi realizzati ogni anno e 10.000 ordini gestiti. Numeri che contano. E raccontano chi siamo.

QUALITY THAT COUNTS.

People determine success. Numbers prepare for it: we are part of Veca, a "Made in Italy" international brand that has been turning plastic into functional design for 35 years; 6 production plants with a total surface of 35.000 square meters, 40 innovative production machines both for injection and rotomoulding; exclusive use of 100% non-toxic and recyclable materials; 25 millions pieces and 10.000 orders managed every year. Numbers that count and tell who we are.



TECNOLOGIA, NELLE MANI DI ARTIGIANI.

Senza la mano dell'uomo, la tecnologia è solo riproduzione in serie. Noi di Lyxo siamo artigiani evoluti: lo stampaggio rotazionale è l'innovazione che consente allo stampo della materia plastica di ruotare su due assi in modo uniforme e preciso, nei tempi giusti. Ma è l'intervento dell'uomo che definisce il prodotto finito, nel controllo delle forme e nell'attenzione a quei dettagli che fanno, di un oggetto bello, un oggetto Lyxo.



TECHNOLOGY, IN THE HANDS OF ARTISANS.

Without the hand of man, technology is just mass production. In Lyxo we are evolved artisans: rotomoulding is the technology that enables plastic mould to rotate on two axes at the right times and in a uniform and precise manner. But it is only the human intervention that defines the finished product, thanks to thorough checks of shapes and details that must be perfect. Only then a beautiful product becomes a Lyxo product.



DESIGN BY SIMONE MICHELI

La semplicità diventa materia e prende forma nei nuovi oggetti dalle forme curve, rotonde, sensuali, essenziali.
Il segno distintivo della firma di Simone Micheli.

Una collezione razionale che guarda oltre il semplice design di prodotto.
Un design mai fine a sé stesso, ma sempre utile e funzionale.
Un design connotato da forte identità e unicità.
Un design capace di adattarsi a ogni tipologia di living.

Prodotti immaginati per trovare spazio in sistemi d'architettura per esterni e per interni.
Ideati con la volontà di essere compagni d'avventura per mille storie possibili.
Concepiti per divenire icone dal forte spessore comunicativo.

Simone Micheli ha fondato l'omonimo Studio d'Architettura nel 1990 e nel 2003 la società di progettazione
"Simone Micheli Architectural Hero" con sede a Firenze, Milano, Puntaldia, Dubai, Rabat e Busan.
Icona del design Made in Italy nel mondo, la sua attività professionale si articola in plurime direzioni:
dall'architettura all' interior design, dal visual alla comunicazione.

Simplicity becomes matter and takes shape in new objects with curved, round, sensual and essential shapes.
The hallmark of Simone Micheli's signature.

A rational collection that goes beyond simple product design.
A design that is never for its own sake, but always useful and functional.
A very distinctive design with a strong identity and uniqueness.
A design capable of adapting to any type of living room.

Products conceived to find space in architectural systems for exteriors and interiors.
Conceived with the desire to be adventure companions for a thousand possible tales.
Conceived to become icons with a strong communicative meaning.

Simone Micheli founded the Architectural Design Firm by the same name in 1990 and in 2003, the design company
"Simone Micheli Architectural Hero" with headquarters in Florence, Milan, Puntaldia, Dubai, Rabat and Busan.
An icon of Made in Italy design in the world, Micheli's professional activity goes in multiple directions:
from architecture to interior design, from visual to communication.

"Con i miei progetti desidero trasformare le complessità del presente in semplicità."

"With my projects I wish to turn the complexities of the present into simplicity."



"Gli standard vanno rinnovati."
"Standards must be renewed."

DESIGN BY LUIGI SIARD

Funzionalità ed estetica, cura per i dettagli e studio delle proporzioni: sono le caratteristiche che hanno reso Luigi Siard la mano, l'occhio, la firma di Lyxo.

Sotto la sua matita, la plastica si trasforma e diventa malleabile, ogni volta diversa. È morbida ed essenziale per il bancone da bar Marvy, geometrica e tagliente per lo sgabello Dot, ma anche divertente e ironica per le nuove lampade da tavolo My e Tea. Le onde sinuose delle nuvole diventano ispirazione per la fioriera Nebula, i fiori influenzano il disegno dei cache-pot Assia. Una versatilità che rende la collezione Lyxo adatta a qualsiasi tipologia di ambiente.

Dal disegno alla sua produzione, Luigi sviluppa ogni suo progetto con l'obiettivo principale di dare un'identità personale alla produzione industriale.

Luigi Siard, dopo il diploma al Liceo Artistico sezione Architettura e i master in Industrial Design alla SID, ha lavorato per importanti aziende italiane come consulente per il design e progettista di nuove idee di prodotto. Dalla porcellana al vetro, dal tessuto all'acciaio, plastica e marmo: in più di vent'anni ha creato oggetti nei materiali più diversi.

Functionality and aesthetics, care for details and study of proportions: these are the features that have made Luigi Siard the hand, the eye, the signature of Lyxo.

Under his pencil, plastic is transformed and becomes malleable, each time different. It is soft and essential for the Marvy bar counter, geometric and sharp for the Dot stool, but also fun and ironic for the new My and Tea table lamps. Sinuous waves of the clouds become the inspiration for the Nebula planter, flowers influence the design of the Assia Cache-pot. A versatility that makes the Lyxo collection suitable for any type of environment.

From design to production, Luigi develops all his projects with the main objective of giving a personal identity to industrial production.

Luigi Siard, after graduating from the Architecture section of Liceo Artistico and after obtaining the Masters in Industrial Design at SID, has worked for important Italian companies as a design consultant and designer of new product ideas. From porcelain to glass, from fabric to steel, plastic and marble: in more than twenty years he has created objects in the most different materials.

DESIGN BY MATTEO LEORATO

Un designer dalle radici italiane che si nutre di contaminazioni ed ispirazioni globali.

Nel lavoro di Matteo Leorato, tutto confluisce in un approccio che vede il risultato in oggetti dal fascino discreto, nati dall'alchimia tra curiosità, rispetto dei materiali e armonia delle forme.

Proporzioni chiare ed equilibrate, animate da una tensione in grado di richiamare altre forme, o funzioni. A questi elementi si aggiunge, come aspetto chiave del design contemporaneo, l'interazione con le persone.

Matteo Leorato nasce a Verona e del Veneto porta con sé l'attitudine verso la conoscenza pratica in grado di condurre all'intuizione progettuale, affinata da uno sguardo internazionale costruito attraverso la prolungata esperienza all'estero, che continua a sviluppare da Barcellona, città dove attualmente vive e lavora.

A designer with Italian roots who feeds on global contaminations and inspirations.

In Matteo Leorato's work, everything flows into an approach that sees the result in objects with a discreet charm, born from the alchemy between curiosity, respect for materials and harmony of forms.

Clear and balanced proportions, animated by a tension capable of recalling other forms, or functions. To these elements is added, as a key aspect of contemporary design, the interaction with people.

Matteo Leorato was born in Verona and from Veneto he took the aptitude towards practical knowledge capable of leading to design intuition, refined by an international perspective built through prolonged experience abroad, which he continues to develop from Barcelona, the city where he currently lives and works.

"I prodotti devono animarsi attraverso la gestualità delle persone, sono loro a renderli vivi."


"Products must come alive through people's gestures, they bring them to life."

I NOSTRI SHOWROOM.

Il miglior modo per parlare di noi è mostrare i vostri spazi. È qui che diamo il massimo, perché possiate contraddistinguervi, con stile. Sono i progetti e le realizzazioni a parlare per noi. Sono i marchi internazionali di hotellerie che ci hanno scelto a confermare la nostra qualità. Dall'Italia alle Seychelles, dal Montenegro alla Svizzera, portiamo la tecnologia e l'artigianalità Made in Italy nel mondo.

OUR SHOWROOMS.

The best way to talk about us is to show your spaces. This is where we give our best, so that you can distinguish yourself in style. Projects and achievements speak for us. They are the international hotellerie brands that have chosen us to confirm our quality. From Italy to the Seychelles, from Montenegro to Switzerland, we bring the Made in Italy technology and craftsmanship to the world.



UNA VISIONE A 360°.

Dalla realtà aumentata, al web, fino al punto vendita: ogni spazio comunica il mondo LYXO. Sul sito lyxodesign.com la grafica 3D regala una panoramica a 360° dei prodotti, con la possibilità di esportarli in altri siti o programmi di grafica. Nella versione mobile è possibile visualizzare una selezione di prodotti LYXO in Realtà Aumentata nel proprio ambiente e verificare immediatamente dimensioni, stile e colore, fino a trovare il posizionamento migliore. LYXO è presente anche su Archiproducts, una community di architettura e design, oggi la più grande fonte di informazioni e ispirazione per architetti, progettisti e rivenditori. Per rendere ancora più coinvolgente l'allestimento del punto vendita, sono a disposizione dei nostri rivenditori totem e materiale grafico per presentare e valorizzare il brand.

A 360° VISION.

From augmented reality, to the web, to the point of sale: each space communicates the LYXO world. On the lyxodesign.com site, 3D models offer a 360° overview of the products, with the possibility of exporting them to other sites or graphics programs. In the mobile version it is possible to view a selection of LYXO products in Augmented Reality in your environment and immediately check size, style and color, until you find the best positioning. LYXO is also present on Archiproducts, an architecture and design community, today the largest source of information and inspiration for architects, designers and retailers. To make the outfitting of the store even more engaging, totems and graphic material are available to our retailers to present and enhance the brand.



archiproducts



PROGETTATO RESPONSABILMENTE.

RESPONSIBLY DESIGNED.

LYXO è passione per il bello, progettato e realizzato responsabilmente.

Per noi è di fondamentale importanza dare vita a nuovi prodotti sostenibili e autosufficienti, resistenti, durevoli e a loro volta 100% riciclabili, che bilancino qualità, estetica e sicurezza.

In Lyxo ci impegniamo giornalmente nel fare della sostenibilità una realtà nei nostri processi produttivi, logistici e gestionali, per perfezionare e raggiungere una produzione rispettosa, con l'obiettivo di arrivare allo 0% di rifiuti.


LYXO is passion for beauty, responsibly designed and made. For us, it is of fundamental importance to give life to new sustainable and self-sufficient products, resistant, long-lasting and in turn 100% recyclable, products that balance quality, aesthetics and safety.

At Lyxo, we strive every day to make sustainability a reality in our production, logistics and management processes, to perfect and achieve respectful production, with the goal of reaching 0% waste.

OGGETTI FATTI PER DURARE NEL TEMPO

OBJECTS MADE TO LAST OVER THE YEARS


MATERIALI DUREVOLI DURABLE MATERIALS



Materiali e tecnologie di alta qualità rendono i prodotti resistenti e durevoli.

High-quality materials and technologies make the products resistant and long-lasting.

ZERO EMISSIONI ZERO EMISSIONS



Nessun prodotto ha impatto sull'aria che respiriamo: la fusione delle polveri avviene senza contatto diretto con fiamme o fonti di calore e non viene emesso alcun gas o fumo inquinante.

No product has an impact on the air we breathe: the fusion of the powders takes place without direct contact with flames or heat sources and no polluting gas or smoke is emitted.

DESIGN SENZA TEMPO TIMELESS DESIGN



Prodotti sempre attuali nella forma, con un design senza tempo, promuovono un consumo più consapevole, senza sprechi.

Products up-to-date in form, with a timeless design, promote more conscious consumption, without waste.

100% ENERGIA RINNOVABILE 100% RENEWABLE ENERGY



Utilizziamo il 100% di energia rinnovabile.

We use 100% renewable energy.





ARREDO E LUCE
FURNITURE AND LIGHTS

New!

BANCONE HANGAR60

HANGAR60 COUNTER

Un'architettura contemporanea, un cerchio avvolto da una sapiente giustapposizione di geometrie, che connette e unisce persone e oggetti, in grado di diventare il centro focale di un locale, di una terrazza, di una spiaggia.

In versione colorata o luminosa, Hangar60 è in grado di raccogliere la luce e restituirla ai nostri occhi modulando le ombre con delicatezza ed eleganza, in un gioco di chiaro-scuro che affascina e stupisce.

A contemporary architecture, a circle surrounded by a skilful juxtaposition of geometries, which connects and unites people and objects, capable of becoming the focal point of a room, a terrace, a beach.

In the colored or luminous version, Hangar60 is able to collect the light and return it to our eyes by modulating the shadows with delicacy and elegance, in a chiaroscuro game that fascinates and amazes.



New!







BANCONE HANGAR60

HANGAR60 COUNTER





Un bancone di forte impatto scenico e funzionale, pensato per un utilizzo professionale in indoor e outdoor, Hangar60 è un sistema componibile e modulare, utilizzabile come pezzo unico o unito con facilità fino ad un massimo di sei elementi.

A counter with a strong scenic and functional impact, designed for professional use indoors and outdoors, Hangar60 is a modular system that can be used as a single piece or easily joined up to a maximum of six elements.

BANCONE HANGAR60 CON LUCE OUTDOOR

cod.			modello	LINEAR WHITE LED	RGBW LED
BN303-OCM060	149,5x82	110		✓	
BN303-ORW060	149,5x82	110			✓
BN304-OCM060	149,5x82	110		✓	
BN304-ORW060	149,5x82	110			✓

BANCONE HANGAR60

cod.			modello
BN303-CM0060	149,5x82	110	
BN304-CM0060	149,5x82	110	

Su richiesta
On demand

   
BCO TAU ANT BLP



New!

BANCONE HANGAR60

HANGAR60 COUNTER

QUOTE

A = 149,5 cm

B = 110 cm

C = 63,6 cm

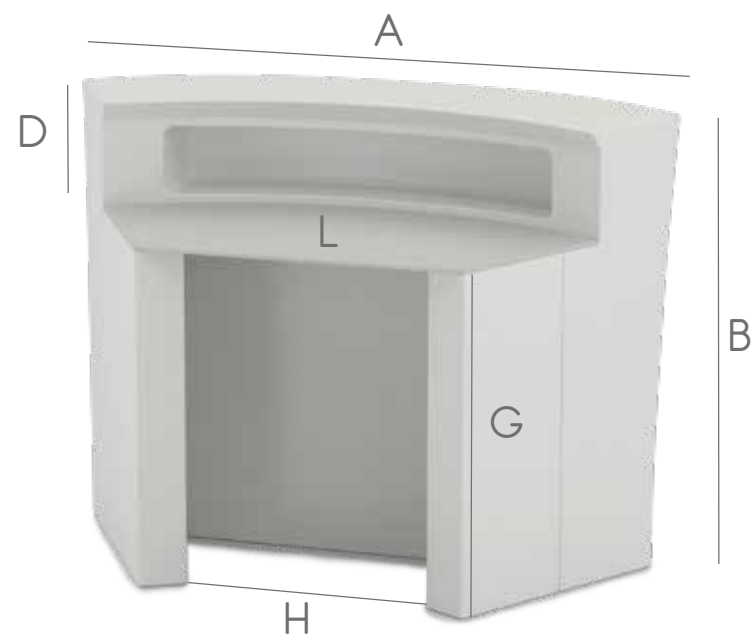
D = 26 cm

E = 30 cm

F = 82 cm

G = 84 cm

H = 58 cm





ACCESSORI BANCONE HANGAR60

HANGAR60 COUNTER ACCESSORIES

Potete equipaggiare il vostro bancone Hangar60 con l'opzione piano HPL che resiste praticamente a tutto: usura del tempo, umidità, raggi ultravioletti, spore e muffe. E' disponibile inoltre il kit lavamani composto da piano HPL preforato, miscelatore, lavabo e impianto di scarico.

You can equip the Hangar60 counter with HPL shelf, resistant to almost everything: wear, humidity, UV rays, spores and molds. We also offer an hand washbasin kit composed of pre-holed HPL top, tap, washbasin and drain pipe.



RIPIANO HANGAR60

cod.		
PT311-CM0124	124x54,7	1

BCO ANT






KIT LAVAMANI

cod.		
KT304-000001	26	18

BCO ANT



KIT RUOTE

cod.			mod.
RT003-PZ0005	2,8	6,5	



QUOTE

L = 124X54,7x1 cm

SEDIA EOS

EOS CHAIR

Nella mitologia greca, il nome attribuito alla dea dell'aurora. Una seduta dalla semplicità apparente, che affascina grazie al suo stile armonico e sinuoso. Le linee essenziali si inseriscono perfettamente all'interno di spazi pubblici o domestici moderni e contemporanei, sia indoor che outdoor. La struttura in polietilene e l'impilabilità la rendono perfetta per un utilizzo in contesti contract.

In Greek mythology, the name attributed to the goddess of the dawn. A chair of apparent simplicity, which fascinates thanks to its harmonious and sinuous style. The essential lines fit perfectly within modern and contemporary public or domestic spaces, both indoors and outdoors. The polyethylene structure and stackability make it perfect for use in contract settings.

SEDIA EOS

cod.			conf.
SE306-000001	57x51	80	set 2 pcs

BCO ANT TAU ROR SKB BLP GMA

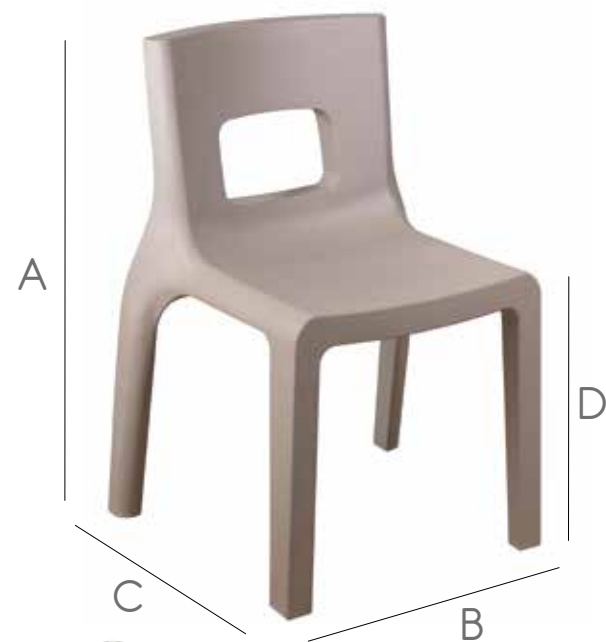
QUOTE

A = 80 cm

B = 57 cm

C = 51 cm

D = 46 cm



SEDIA MELLOW

MELLOW CHAIR

Morbidezza e fluidità, ma anche praticità e solidità formale. La sedia monoscocca in polietilene, priva di braccioli e con lo schienale curvilineo ed ergonomico, è una seduta confortevole dal design contemporaneo che si distingue in ogni ambiente.

Softness and fluidity, but also practicality and formal solidity. The polyethylene monocoque chair, without armrests and with a curved and ergonomic backrest, is a comfortable seat with a contemporary design that stands out in any environment.





TAVOLO PURE

PURE TABLE

Un incontro di linee, un equilibrio perfetto di volumi. Attorno al tavolo Pure si raccontano storie, si creano relazioni, si parla, si vive. Senza mai dimenticare eleganza, gusto e stile.

A set of shapes, a perfect balance of volumes. Around the Pure table stories are told, relationships are created, people talk and live. Without ever forgetting elegance, taste and style.

TAVOLO PURE

PURE TABLE

Le gambe del tavolo Pure sono rimovibili singolarmente, indipendenti l'una dall'altra. Il piano in HPL è estremamente resistente all'acqua, allo sporco e all'usura, quindi perfetto per l'arredo di locali pubblici, sia per l'interno che per l'esterno.



The legs of the Pure table can be removed individually and are independent of each other. The HPL top is extremely resistant to water, dirt and wear, making it perfect for furnishing public spaces, both indoor and outdoor.

GAMBA PURE

cod.			
GM301-CM0074	4 pcs	8x7	74

BCO ANT TAU ROR SKB BLP GMA

PIANO TAVOLO PURE

cod.		
PT310-DM8080	80x80	1

BCO ANT




SEDIA MELLOW

MELLOW CHAIR

Grazie alle dimensioni ridotte, all'impilabilità e alla gamma di colori disponibili, è perfetta da collocare in qualsiasi spazio commerciale e ricettivo come terrazze, uffici e zone bar, sia indoor che outdoor.

Thanks to its small size, the stackability and the range of colors available, it is perfect to be placed in any commercial and contract space such as terraces, offices and bar areas, both indoors and outdoors.

SEDIA MELLOW

cod.			conf.
SE305-000003	51x53	80	set 2 pcs

BCO ANT TAU ROR SKB BLP GMA

QUOTE

A = 80 cm

B = 51 cm

C = 53 cm

D = 46 cm





SEDIA CANDY

CANDY CHAIR

La monoscocca in polietilene e la struttura in metallo conferiscono alla sedia grande leggerezza e resistenza. Grazie alla speciale verniciatura, la sedia Candy si adatta a qualsiasi ambiente interno ed esterno.

The polyethylene single frame and the metal structure give the chair excellent lightness and resistance. Thanks to the special painting, the Candy chair adapts to any indoor and outdoor environment.

SEDIA CANDY

cod.			versione
SE301-000004	58,5x57	79	SLITTA FERRO OUT 2pcs
SE301-000002	56,5x58,5	83	4 GAMBE ALLUMINIO 2pcs

BCO ANT TAU ROR SKB BLP GMA

QUOTE

A = 79 cm

B = 58,5 cm

C = 57 cm

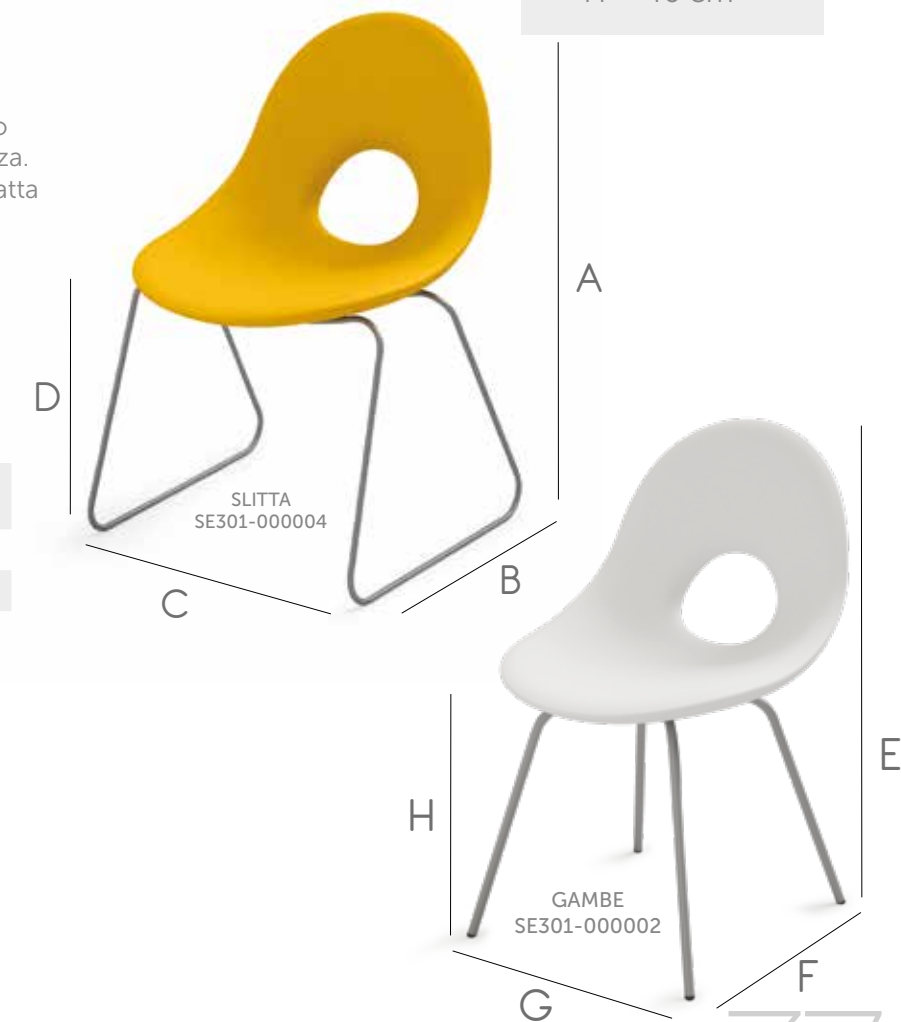
D = 47 cm

E = 83 cm

F = 56,5 cm

G = 48,5 cm

H = 46 cm



DESIGN BY SIMONE MICHELI

APPENDIABITI TWINS

TWINS COAT HANGER

Un complemento d'arredo immancabile dal design contemporaneo, fresco e vivace, che stravolge e riattualizza la vecchia idea di appendiabiti, capace così di catturare l'attenzione e arredare spazi pubblici di tendenza. Facile da trasportare e da montare: i due pezzi intersecati conferiscono all'appendiabiti stabilità e robustezza, ma allo stesso tempo straordinaria leggerezza e resistenza sia agli urti che agli agenti atmosferici, rendendo possibile la sua installazione anche outdoor.

An inevitable piece of furniture with a contemporary, fresh and lively design, which distorts and updates the old idea of coat hangers, thus capable of capturing attention and furnishing trendy public spaces.

Easy to transport and to assemble: the two intersected pieces give the coat hanger stability and strength, but at the same time extraordinary lightness and resistance to both impacts and atmospheric agents, making it possible to install it even outdoors.

APPENDIABITI TWINS

cod.



AA301-000001

59x59

165

BCO ANT BR TAU ROR SKB BLP GMA





PANCA PEANUTS

PEANUTS BENCH



Realizzate in polietilene con la tipica tecnica dello stampaggio rotazionale, le panche Peanuts² e Peanuts³ sono facili da pulire e resistenti agli agenti atmosferici, caratteristiche che le rendono particolarmente indicate per spazi indoor e outdoor in progetti contract ed eventi.

Made of polyethylene with the typical technique of rotational moulding, the Peanuts² and Peanuts³ benches are easy to clean and resistant to atmospheric agents, characteristics that make them particularly suitable for indoor and outdoor spaces in contract projects and events.

PANCA PEANUTS²

cod.		
PA301-000002	99x55	45

PANCA PEANUTS³

cod.		
PA301-000003	144x55	45

BCO ANT TAU ROR SKB BLP GMA






PANCA PEANUTS LUCE

LUMINOUS PEANUTS BENCH




Le panche Peanuts nella loro versione luminosa a LED bianco con cavo, sono ideali per accendere le serate più esclusive e creare un effetto scenografico memorabile. Perfetti nei luoghi all'aperto, a bordo piscina o in giardino per illuminare e arredare allo stesso tempo.


The Peanuts benches in their luminous version with white LED with wire, are ideal for enlightening the most exclusive evenings and creating a memorable scenographic effect. Perfect for outdoor locations, poolside or in the garden to light up and furnish at the same time.

PANCA PEANUTS² CON LUCE

cod.			LINEAR WHITE LED
PA301-O00002	99X55	45	

PANCA PEANUTS³ CON LUCE

cod.			LINEAR WHITE LED
PA301-O00003	144X55	45	



DIVISORIO GROOVE

GROOVE DIVIDER

Un gioco di pieni e vuoti, un insieme di cornici che danno vita a piacevoli scorci geometrici. Una forma semplice, ma al tempo stesso molto versatile. Bianco o antracite è un divisorio discreto e minimal. Nella versione colorata, dà il giusto accento di eccentricità di cui ogni stanza avrebbe bisogno. Ideale per dividere gli spazi e creare angoli relax, sia all'interno che all'aperto.

A play of fullness and emptiness, a group of frames that give life to pleasant geometric glimpses. A simple yet very versatile shape. In white or anthracite, it is a discreet and minimalistic divider. In the coloured version, it gives the right accent of eccentricity that any room could need. Ideal for dividing spaces and creating relaxation corners, both indoors and outdoors.



QUOTE

A = 119 cm

B = 40 cm

C = 190 cm

DIVISORIO GROOVE

GROOVE DIVIDER

Il divisorio è realizzato in polietilene, quindi facile da pulire e resistente agli agenti atmosferici. Bello ed elegante da solo, crea una parete modulabile se disposto in serie. La stampata unica rende questo divisorio un accessorio compatto e facilmente spostabile, per una maggiore versatilità. La base autoportante permette di realizzare angoli di 90 gradi e può essere zavorrata.

The divider is made of polyethylene, it is therefore easy to clean and resistant to atmospheric agents. Beautiful and elegant on its own, it creates a modular wall if placed in series. The single mould makes this divider a compact and easily movable accessory, for greater versatility. The self-supporting base makes it possible to create 90 degree angles and it can be ballasted.

DIVISORIO H 190

cod.		
DV307-H00190	119x40	190

BCO ANT TAU ROR SKB BLP GMA



DIVISORIO COOKIE

COOKIE DIVIDER

Linee fluide e contemporanee per separare un ambiente con il massimo dello stile, ma soprattutto con il massimo della comodità. Leggero e facile da spostare, il divisorio è la soluzione pratica per dividere un ambiente o ricavare un privé, ma anche per arredare con personalità e rendere l'atmosfera più dinamica e piacevole, con un giocoso effetto "vedo-non vedo". Luce e ombre disegnano gli spazi modificando la percezione nel corso della giornata.

Ideal to separate an environment in style, but above all with maximum comfort. Lightweight and easy to move, this partition is the practical solution to divide a room or to create a private hall, but also to make the atmosphere more dynamic and pleasant, with a playful "see-through" effect. Light and shadows draw the spaces, changing the perception during the day.



DIVISORIO H 200

H 200 DIVIDER

Il divisorio alto 2 metri è formato da 10 moduli. I kit aggiuntivi da 2 moduli ciascuno sono ordinabili nel colore del divisorio, per creare continuità, o in un altro a scelta. In questo modo, si può personalizzare e creare una grande varietà di alternative: giocare con i colori e con le dimensioni non è mai stato così divertente.

The 2 meter high divider is made up of 10 modules. The additional kits of 2 modules each, can be ordered both in the color of the divider, to create continuity, and in another of your choice. In this way, you can customize and create a wide variety of alternatives: playing with colors and with the dimensions has never been so fun.

DIVISORIO COOKIE H 200

cod.		
DV303-MT0020	220x40	200

KIT AGGIUNTIVO H 200

cod.		
DV305-MT0020	100x40	200

BCO ANT TAU ROR SKB BLP GMA

QUOTE

A = 220 cm


B = 200 cm

C = 100 cm

D = 40 cm

E = 50 cm

F = ø 40 cm

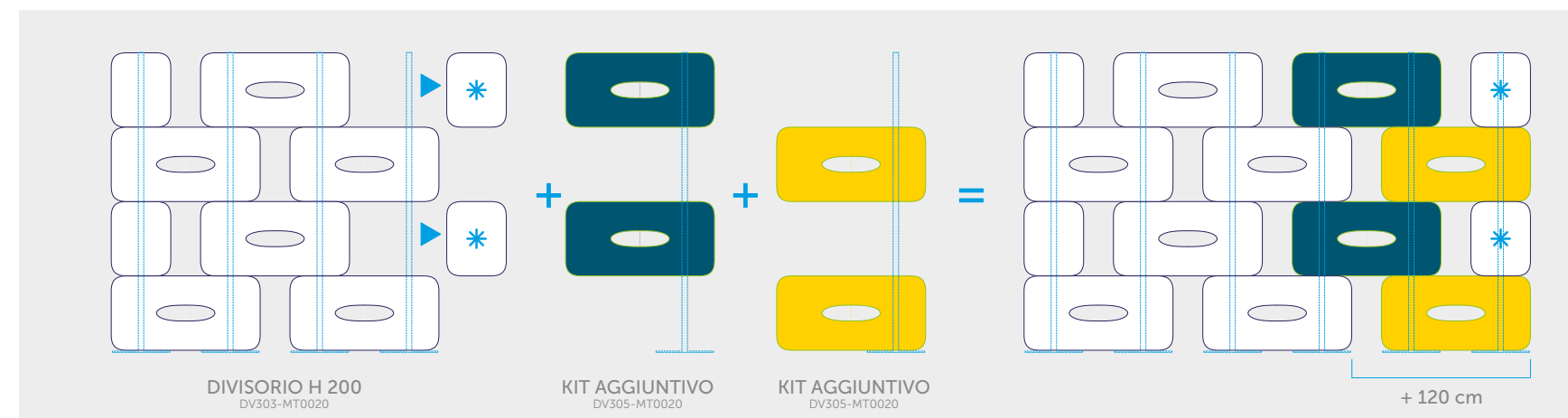
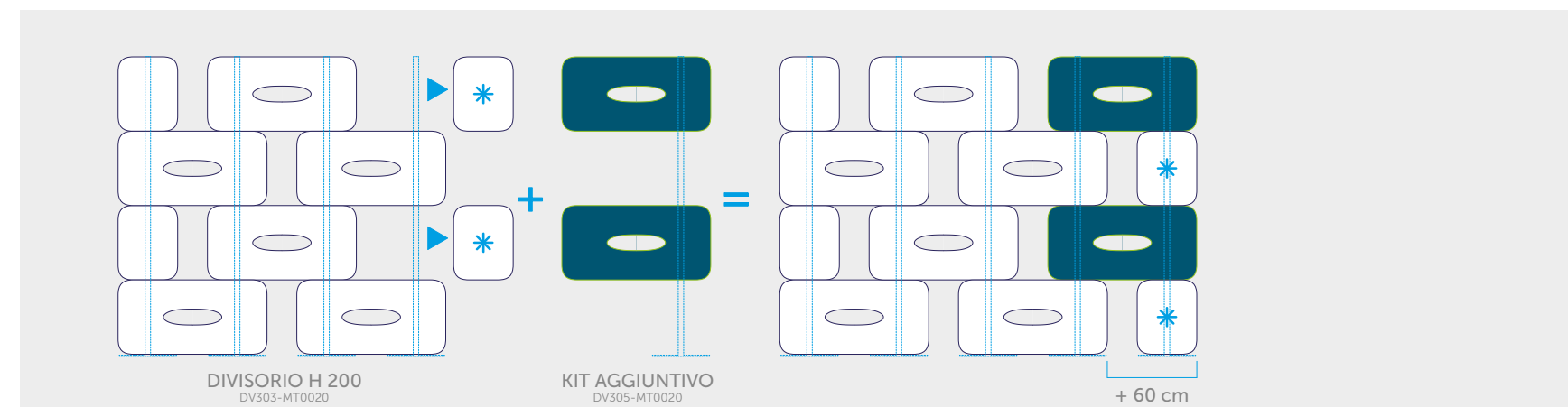


KIT AGGIUNTIVO

ADDITIONAL KIT

La composizione illustrata è fornita al solo scopo informativo e non costituisce l'unica soluzione possibile. Il divisorio Cookie è basato su un sistema di moduli inseribili singolarmente sui pali di sostegno, che possono essere posizionati in modo sempre diverso, creando innumerevoli composizioni cromatiche.

The illustrated composition is provided for information purposes only and is not the only possible solution. The Cookie divider is based on a system of modules that can be inserted individually on the support poles, which can be positioned in an always different way, creating countless chromatic compositions.



50

DESIGN BY SIMONE MICHELI


DIVISORIO H 250

H 250 DIVIDER



Il divisorio alto 2,5 metri è formato da 12 moduli. I kit aggiuntivi da 5 moduli ciascuno, sono ordinabili nel colore del divisorio, per creare continuità, o in un altro a scelta. Quest'ultima soluzione, con un po' di ispirazione e creatività, permette a chiunque di realizzare un divisorio a misura, adatto alle proprie esigenze.

The 2.5-meter high divider is made up of 12 modules. The additional kits of 5 modules each, can be ordered in the same color of the divider, to create continuity, or in another choice. This last solution, with a little inspiration and creativity, allows anyone to make a customized divider, suitable for any needs.

DIVISORIO COOKIE H 250

cod.		
DV303-MT0025	220x40	250

KIT AGGIUNTIVO H 250

cod.		
DV305-MT0025	100x40	250



QUOTE


A = 220 cm

B = 250 cm

C = 100 cm

D = 50 cm

E = ø 40 cm

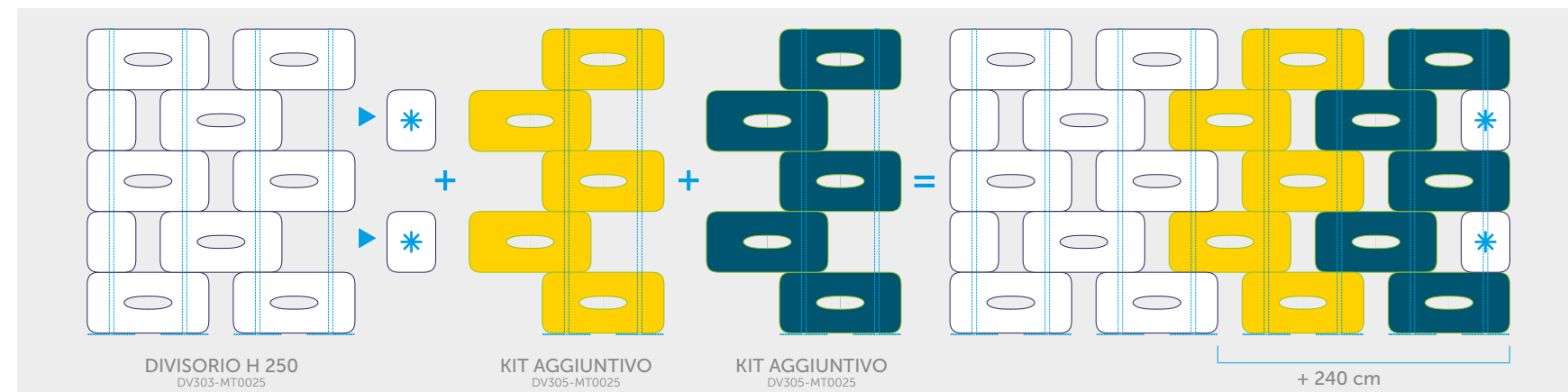
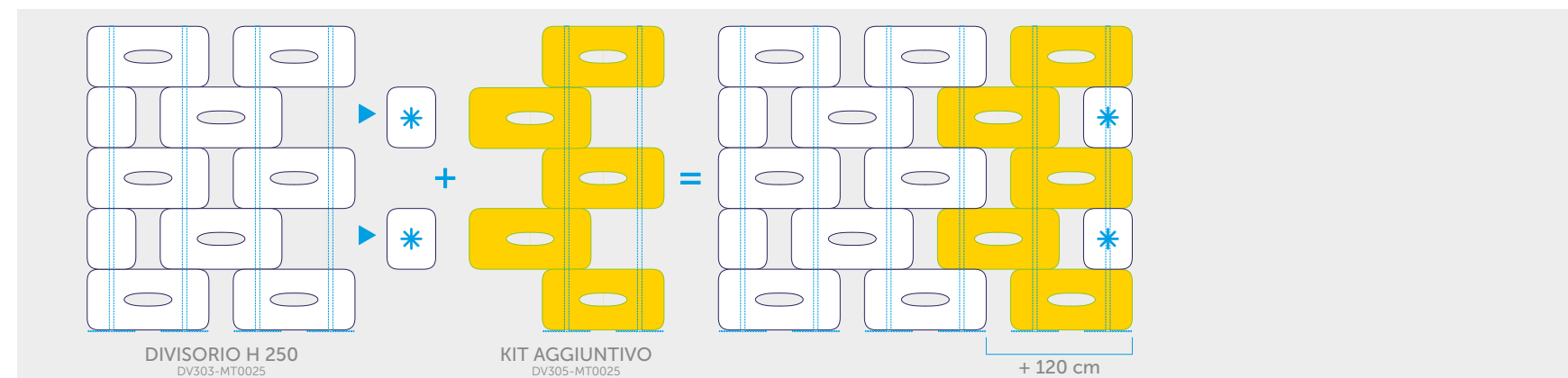


KIT AGGIUNTIVO

ADDITIONAL KIT

La composizione illustrata è fornita al solo scopo informativo e non costituisce l'unica soluzione possibile. Il divisorio Cookie è basato su un sistema di moduli inseribili singolarmente sui pali di sostegno, che possono essere posizionati in modo sempre diverso, creando innumerevoli composizioni cromatiche.

The illustrated composition is provided for information purposes only and is not the only possible solution. The Cookie divider is based on a system of modules that can be inserted individually on the support poles, which can be positioned in an always different way, creating countless chromatic compositions.



GAMBA DOT

DOT TABLE LEG

Una forma che parla di Lyxo, rinnovata in versione tavolo. La sua forma conica gli conferisce stabilità, il taglio al centro è il dettaglio di stile che lo rende riconoscibile.

Disponibile sia nella versione singola che in quella doppia, per adattarsi agli spazi e creare composizioni diverse ma vicine, mai banali.

A shape that speaks about Lyxo, renewed in table version. Its conical shape gives it stability, the cut at the centre is the stylish detail that makes it recognizable. Available in both single and double version, to adapt to spaces and create different yet close compositions, never ordinary.




GAMBA DOT

DOT TABLE LEG


La base per dei tavoli di carattere, ma non impegnativi. Ideale per terrazze e giardini, ma anche per interni. L'abbinamento ai diversi piani in hpl rende possibili numerose combinazioni di colore, permettendo la massima personalizzazione degli ambienti.

The base for tables with character, but not ostentatious. Ideal for terraces and gardens, but also for interiors. The matching with the different tops in HPL allows numerous colour combinations and maximum customization of the environments.

GAMBA DOT

cod.			
GM303-H00073	Ø 51	73	45

MEZZA GAMBA DOT (set 2 pcs)

cod.			
GM304-H00073	51x26	73	45x23



PIANI HPL
HPL TABLE TOP

BCO ANT

GAMBA DOT

cod.   

PT307-D00900	Ø 90	-	1
PT307-DM9090	-	90x90	1

MEZZA GAMBA DOT

cod.  

PT307-DM1208	120x80	1	
* PT307-DM1408	140x80	1	

Su richiesta / On demand / Sur demande*








GAMBA DOT LUCE

DOT LUMINOUS TABLE LEG

La gamba Dot in polietilene bianco traslucido lascia filtrare una luce delicata e sensuale, ideale per illuminare gli spazi dehors in maniera originale, senza ricorrere ad ulteriori lampade.

The Dot leg in translucent white polyethylene allows a delicate and sensual light to filter through, ideal for illuminating outdoor spaces in an original way, without resorting to additional lights.

GAMBA DOT CON LUCE

cod.				WIRE WHITE LED Base Inox *	INDUCTION BATTERY RGBW LED
GM303-L00073	Ø 51	73	45		
GM303-U00073	Ø 51	73	45		

* LAMPADINA RGBW ACQUISTABILE SEPARATAMENTE. P.137

* RGBW LED BULB SOLD SEPARATELY. P.137


PIANI HPL
HPL TABLE TOP

● BCO ● ANT

GAMBA DOT

cod.   

 PT307-D00900	Ø 90	-	1
PT307-DM9090	-	90x90	1



LAMPADA STRIPES

STRIPES LIGHT

Moda, design e arte, ma anche ricerca di un equilibrio tra aspetti funzionali, tecnici ed estetici. Stripes combina tutto questo per dare vita ad un'esperienza di illuminazione di design unica. Stripes è un elegante calice che illumina e arreda gli ambienti contract dal sapore contemporaneo e classico al tempo stesso, diventando il punto focale della stanza.

La sua texture tridimensionale, definita dall'intramontabile effetto rigato, le dona un sapore dolcemente retrò, ma sempre attuale.

Fashion, design and art, but also the search for a balance between functional, technical and aesthetic aspects. Stripes combines all of this to create a unique design lighting experience. Stripes is an elegant goblet that illuminates and furnishes contract environments with a contemporary and classic flavor at the same time, becoming the focal point of the room. Its three-dimensional texture, defined by the timeless striped effect, gives it a sweetly retro yet always up-to-date flavour.



LAMPADA STRIPES

STRIPES LIGHT

Sofisticata negli ambienti indoor, protagonista di ingressi e giardini se disposta all'esterno, complemento d'arredo esclusivo e chic se usata per dare luce agli eventi. Due tipologie di luce: calda per gli interni, fredda per gli esterni che, grazie al grado di protezione IP65 la rende sempre efficiente e sicura in qualsiasi condizione atmosferica.

Per aumentare la stabilità o per il fissaggio al suolo proponiamo come optional il set da 3-4 piastre. Sono incluse le viti per il fissaggio alla lampada, non sono incluse le viti per il fissaggio a terra. Le versioni indoor sono equipaggiate con interruttore a pedale.

Sophisticated in indoor environments, protagonist of entrances and gardens if placed outside, exclusive and chic furnishing accessory if used to give light to events. Two types of light: warm for indoors, cold for outdoors which, thanks to the IP65 degree of protection makes it always efficient and safe in any weather condition.

To increase stability or for fixing to the ground, we offer the set of 3-4 plates as an option. The screws for fixing to the lamp are included, the screws for fixing to the ground are not included. Indoor versions are equipped with on-off footswitch.

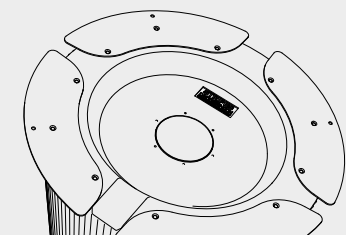
STRIPES

cod.	Ø	H	T8 LED TUBE OUTDOOR	T8 LED TUBE INDOOR
New! LA360-HIR110	Ø 30	110		✓
New! LA360-HOR110	Ø 30	110	✓	✓
LA360-HIR170	Ø 50	170		✓
LA360-HOR170	Ø 50	170	✓	

PIASTRA STRIPES STRIPES PLATE

cod.	pcs	Ø	H	H
PS308-000001	4	33x10	0,02	170
PS308-000002	3	33x10	0,02	110

New!



Ferro Zincato
Galvanized Iron



New!



MY BIG LIGHT

MY BIG LIGHT

La classica forma dell'abat-jour e l'innovativa tecnologia rotazionale, per un oggetto che stupisce con dimensioni importanti e design essenziale. Questa lampada da terra è ideale per illuminare e arredare con la sua luce fredda i giardini e le ambientazioni esterne, e con luce calda spazi indoor moderni ed eleganti grazie alla sua forte presenza decorativa. Le versioni indoor sono equipaggiate con interruttore a pedale.

The classic shape of the lampshade and the innovative rotational technology, for an object that amazes with large dimensions and essential design. This floor lamp is ideal for illuminating and furnishing gardens and outdoor settings with its cold light, and modern and elegant indoor spaces with warm light thanks to its strong decorative presence. Indoor versions are equipped with footswitch.

MY BIG LIGHT

cod.			T8 LED TUBE OUTDOOR	T8 LED TUBE INDOOR
LA340-L00142	∅ 60	142	✓	
New! LA340-L11142	∅ 60	142		✓



LETTINO SLICE

SLICE RELAX BED

Un'onda sinuosa, una silhouette travolgente, un infinito di emozioni. Il lettino Slice è la star della SPA, del solarium o di un qualsiasi posto dove rilassarsi in tutta tranquillità, perché la sua linea, ridotta all'essenziale, crea una seduta comoda e stabile. Una vera e propria scultura moderna che, grazie alla nuova gamma colori, ben si adatta agli ambienti contemporanei, ma anche a quelli classici per un effetto di contrasto.

A sinuous wave, an overwhelming silhouette, an infinite number of emotions. The Slice relax-bed is the star of the SPA, of the solarium or of any place where people can relax in complete quietness, because its shape, reduced to the essential, creates a comfortable and stable seat. A true modern sculpture that, thanks to the new color range, is well suited to contemporary environments, but also to classic ones for a contrasting effect.





LETTINO SLICE

SLICE RELAX BED

La forma è stata studiata per essere il più confortevole possibile, senza tralasciare i dettagli all'insegna della praticità, come il foro per il drenaggio dell'acqua e le due aperture che, all'occorrenza, possono diventare comodi ripiani di appoggio in assenza di un tavolino. Facile da lavare e resistente agli agenti atmosferici.

The shape was designed to be as comfortable as possible, without neglecting practical details, such as the water drain hole and the two openings that, if necessary, can become handy shelves when there is no coffee table around. Easy to wash and resistant to atmospheric agents.

LETTINO SLICE

cod.		
LT301-000001	75x210	52

BCO ANT TAU ROR SKB BLP GMA


QUOTE

A = 75 cm

B = 210 cm

C = 52 cm

D = 38 cm



CUSCINO SLICE

SLICE BED CUSHION

Più di semplici accessori, dei plus che rendono il lettino Slice ancora più comodo e completo, per un risultato di comfort ed estetica superiore. Realizzato in due versioni, una in poliestere, facilmente lavabile, ignifuga, idro e oleo repellente, resistente ai raggi UV e allo sfregamento, l'altra più basic in tessuto misto cotone e poliestere non idrorepellente.

More than just accessories, plus features that make the Slice bed even more comfortable and complete, for superior convenience and aesthetics. Made in two versions, one in polyester, fireproof, hydro and oil repellent, resistant to UV rays and rubbing, the other more basic in a non-hydro repellent mixed cotton and polyester fabric.


CUSCINO IDROREPELENTE

cod.	mod.
------	------

CU301-000001 LT301-000001



ECR



CUSCINO NON IDROREPELENTE

cod.	mod.
------	------

CU301-000021 LT301-000001



BWN



SET BREEZE

BREEZE SET

Il comfort di una brezza che ti avvolge, l'eleganza di un design senza tempo. Linee accoglienti, forme arrotondate e aspetto avvolgente caratterizzano il nuovo set disegnato da Marcello e Luigi Siard. Ispirati alle poltroncine rivestite, simbolo degli anni '80, la poltrona e il divano Breeze sono attentamente disegnati per consentire il massimo comfort all'ospite. Il design lineare ed elegante rende questo set perfetto sia per zone private outdoor, sia per le terrazze dei ristoranti più esclusivi.

The comfort of a breeze that envelops you, the elegance of a timeless design. Cozy lines and rounded shapes characterize the new set designed by Marcello and Luigi Siard. Inspired by the upholstered armchairs, a symbol of the 1980s, the Breeze armchair and sofa are carefully designed to allow maximum comfort for the guest. The linear and elegant design makes this set perfect for both outdoor private areas and the terraces of the most exclusive restaurants.



DIVANO BREEZE

BREEZE SOFA

Un divanetto a due posti caratterizzato dalla linea morbida dei braccioli, un ottimo compromesso tra stile moderno e contemporaneo. Indicato anche per arredare stabilimenti balneari, bar e pubblici esercizi in generale in quanto non soffre l'azione di agenti atmosferici, salsedine e raggi solari. Il drenaggio tra il sedile e lo schienale consente il deflusso delle acque piovane

A two-seater sofa characterized by the soft line of the armrests, an excellent compromise between modern and contemporary style. Also suitable for furnishing bathing establishments, bars and public businesses in general as it does not suffer from the action of atmospheric agents, salt and sunlight. The drainage between the seat and the backrest allows rainwater to drain.

DIVANO BREEZE

cod.		
DV320-CM0116	58x116	80




QUOTE

A = 58 cm

B = 116 cm

C = 80 cm

D = 46 cm





POLTRONA BREEZE

BREEZE ARMCHAIR

Una seduta a pozzetto ampia e confortevole, dove i braccioli donano eleganza e privacy. Realizzata in polietilene, grazie all'eccezionale resistenza ad agenti atmosferici la poltroncina Breeze vive perfettamente all'esterno. Il drenaggio tra il sedile e lo schienale consente il deflusso delle acque piovane

A large and comfortable bucket style seat, where the armrests give elegance and privacy. Made of polyethylene, thanks to its exceptional resistance to atmospheric agents, the Breeze armchair fits perfectly outdoors. The drainage between the seat and the backrest allows rainwater to drain

POLTRONA BREEZE

cod.		
PL303-CM0065	58x65	80



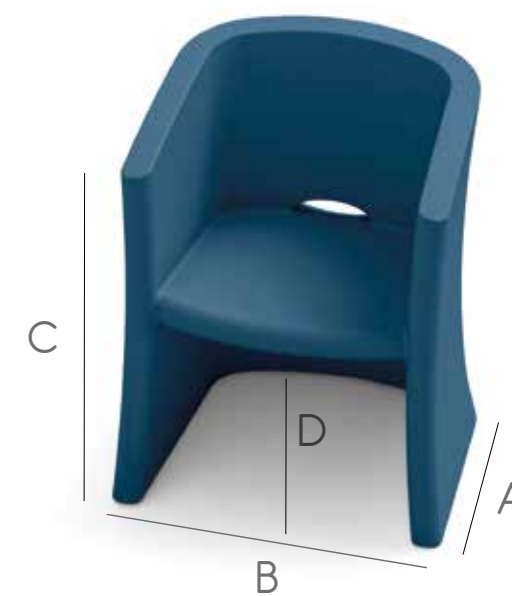
QUOTE

A = 58 cm

B = 65 cm

C = 80 cm

D = 46 cm



CUSCINO BREEZE

BREEZE CUSHION

Più di semplici accessori, dei plus che rendono il divano e la poltrona Breeze ancora più comodi e completi, per un risultato di comfort ed estetica superiore. Realizzato in due versioni, una in poliestere, facilmente lavabile, ignifuga, idro e oleo repellente, resistente ai raggi UV e allo sfregamento, l'altra più basic in tessuto misto cotone e poliestere non idrorepellente.

More than just accessories, plus features that make the Breeze sofa and armchair even more comfortable and complete, for superior convenience and aesthetics. Made in two versions, one in polyester, fireproof, hydro and oil repellent, resistant to UV rays and rubbing, the other more basic in a non-hydro repellent mixed cotton and polyester fabric.

CUSCINO IDROREPELENTE

cod.	mod.
CU301-000004	DV320-CM0116
CU301-000005	PL303-CM0065

●
ECR



CUSCINO NON IDROREPELENTE

cod.	mod.
CU301-000024	DV320-CM0116
CU301-000025	PL303-CM0065

●
BWN



SET SUGAR

SUGAR SET

Protagonisti della scena, ma al tempo stesso spettatori di storie ed eventi esclusivi: la collezione Sugar diventa così l'angolo più social della stanza, punti focali dove vivere momenti indimenticabili. Una collezione che fa delle linee semplici e del design minimal un punto di forza, della versatilità una scoperta.

Protagonists of the scene, but at the same time spectators of stories and exclusive events: the Sugar collection thus becomes the most social corner of the room, focal points where you experience unforgettable moments.

A collection that turns simple lines and minimalistic design into a strength, versatility into a discovery.





DIVANO E POLTRONA SUGAR

SUGAR SOFA & ARMCHAIR



Il divano e la poltrona sono realizzati in polietilene, un materiale facile da pulire e resistente agli agenti atmosferici, ai raggi UV e agli urti. Il foro per il drenaggio dell'acqua piovana e la leggerezza del materiale li rendono perfetti per un utilizzo pubblico.

The sofa and armchair are made of polyethylene, a material that is easy to clean and resistant to atmospheric agents, UV rays, and impacts. The rainwater drainage hole and the lightness of the material make them perfect for public use.

POLTRONA SUGAR

cod.		
PL301-CM0115	87x115	80


DIVANO SUGAR

cod.		
DV310-CM0170	87x170	80



QUOTE

- A = 87 cm
- B = 115 cm
- C = 80 cm
- D = 45 cm
- E = 87 cm
- F = 170 cm
- G = 80 cm
- H = 45 cm





TAVOLINO E POUF SUGAR

SUGAR TABLE & POUF



Il tavolino e il pouf, realizzati in polietilene, sono facili da pulire, leggeri da spostare, resistenti agli agenti atmosferici e ai raggi UV, quindi particolarmente adatti anche alle zone balneari.

The coffee table and the pouf, made of polyethylene, are easy to clean, light to move, resistant to atmospheric agents and UV rays, therefore particularly suitable also for bathing areas.

TAVOLINO SUGAR

cod.		
TA310-H00046	79x58	46


POUF SUGAR

cod.		
PU301-CM0079	70x79	39



QUOTE

- A = 58 cm
- B = 79 cm
- C = 46 cm
- D = 70 cm
- E = 79 cm
- F = 39 cm





CUSCINO SUGAR

SUGAR CUSHION

Più di semplici accessori, dei plus che rendono il divano e la poltrona Sugar ancora più comodi e completi, per un risultato di comfort ed estetica superiore. Realizzato in due versioni, una in poliestere, facilmente lavabile, ignifuga, idro e oleo repellente, resistente ai raggi UV e allo sfregamento, l'altra più basic in tessuto misto cotone e poliestere non idrorepellente.

More than just accessories, plus features that make the Sugar sofa and armchair even more comfortable and complete, for superior convenience and aesthetics. Made in two versions, one in polyester, fireproof, hydro and oil repellent, resistant to UV rays and rubbing, the other more basic in a non-hydro repellent mixed cotton and polyester fabric.

CUSCINO IDROREPELENTE

cod.	mod.
CU301-000003	DV310-CM0170
CU301-000002	PL301-CM0115

●
ECR



CUSCINO NON IDROREPELENTE

cod.	mod.
CU301-000023	DV310-CM0170
CU301-000022	PL301-CM0115

●
BWN



PORTARIVISTE WAVE

WAVE MAGAZINE HOLDER

Un'onda vivace e colorata che dona il giusto accento di design ad ogni tipo di spazio perché ben si adatta ad ogni contesto di arredo, dagli spazi contract alle sale d'attesa. Un accessorio d'arredo bello da solo, perfetto se abbinato agli altri complementi d'arredo Lyxo.

A lively and colorful wave that gives the right design accent to any type of space because it is well suited to any furnishing context, from contract spaces to waiting rooms. A beautiful furnishing accessory on its own, perfect when combined with other Lyxo elements.

PORTARIVISTE WAVE

cod.		
PR301-000001	35,5x38	35

BCO ANT BR TAU ROR SKB BLP GMA











BANCONE MARVY

MARVY COUNTER






Al centro del locale, ogni giorno, ogni sera. Il bancone modulare Marvy si adatta ad ogni esigenza di forma e spazio. Perfetto anche per l'allestimento di eventi temporanei. La versione RGBW offre una vasta gamma di colori e programmi gestibili tramite il telecomando in dotazione, creando suggestive scenografie. Grazie alle centraline sincronizzabili, si può ottenere lo stesso effetto luminoso su tutta la composizione.

At the center of the room, every day, every evening. The Marvy modular counter fits to every need of form and space. Also perfect for setting up temporary events. The RGBW version offers a wide range of colors and programs that can be managed using the supplied remote control, creating suggestive scenographies. Thanks to the synchronized control units, the same light effect can be obtained over the whole composition.

BANCONE MARVY CON LUCE OUTDOOR


cod.			modello	LINEAR WHITE LED	RGBW LED
BN301-OCM065	65x65	110		✓	
BN301-OCM150	150x65	110		✓	
BN302-OCM065	65x65	110		✓	
BN301-ORW065	65x65	110			✓
BN301-ORW150	150x65	110			✓
BN302-ORW065	65x65	110			✓

BANCONE MARVY

cod.			modello
BN301-CM0065	65x65	110	
BN301-CM0150	150x65	110	
BN302-CM0065	65x65	110	

Su richiesta
On demand


* New!



BANCONE MARVY

MARVY COUNTER

QUOTE

A = 150 cm

B = 110 cm

C = 83 cm

D = 35 cm

E = 64 cm

F = 44 cm

G = 86 cm

H = 29 cm

I = 126 cm



QUOTE

L = 150X45,7 cm

M = 140X38,4 cm

N = 43,3X43,3 cm

ACCESSORI BANCONE MARVY

MARVY COUNTER ACCESSORIES

Potete equipaggiare il vostro bancone Marvy con l'opzione piano HPL che resiste praticamente a tutto: usura del tempo, umidità, raggi ultravioletti, spore e muffe. E' disponibile inoltre il kit lavamani composto da piano HPL preforato, miscelatore, lavabo e impianto di scarico.

You can equip the Marvy counter with HPL shelf, resistant to almost everything: wear, humidity, UV rays, spores and molds. We also offer an hand washbasin kit composed of pre-holed HPL top, tap, washbasin and drain pipe.

RIPIANO RETTANGOLARE

	cod.		
L	PT308-CM0150	150x45,7	1
M	PT308-CM0140	140x38,4	1

RIPIANO ANGOLO

	cod.		
N	PT308-CMA043	43,3x43,3	1

BCO ANT

KIT LAVAMANI

	cod.		
	KT301-000001	26	18

BCO ANT



KIT RUOTE

	cod.			mod.
	RT303-PZ0003	2,8	6,5	
	RT003-PZ0005	2,8	6,5	



DESIGN BY LUIGI SIARD



COCKTAIL STATION

COCKTAIL STATION

L'accessorio che non può mancare per tenere organizzato il proprio bancone e avere tutto il necessario a portata di mano. Studiata per garantire estrema funzionalità, è montabile da entrambi i lati, adattandosi così a tutte le esigenze. Predisposta per lo scarico dell'acqua e con divisori rimovibili. E' possibile abbinare la tasca portabottiglie.

The accessory that you can not miss to keep your counter organized and have everything you need at your fingertips. Designed to guarantee extreme functionality, it can be mounted on both sides, thus adapting to all needs. Fitted for water drainage and with removable dividers. It is also possible to add a bottles holder.



Il bancone bar va acquistato a parte
Bar must be bought separately



COCKTAIL STATION

cod.



KT302-000001

150x44

25,9

BCO TASCA PORTA BOTTIGLIE PLEXIGLASS

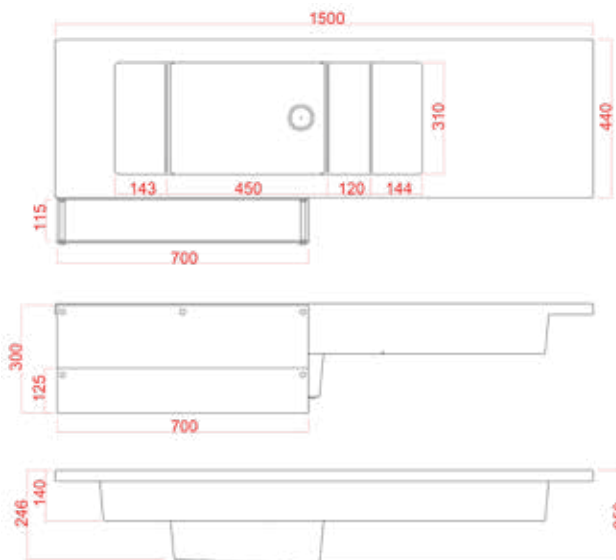

cod.



TS301-CM0070

70x11,5

30





ESPOSITORE MARVY


MARVY DISPLAY

Una soluzione dal grande impatto visivo esteticamente accattivante ma anche funzionale. Composto da tre gradini di profondità ampia che consentono di alloggiare diverse tipologie di bottiglia, è la soluzione d'arredo di design per bar e locali capace di donare una nuova luce con eleganza e stile.

A solution with a great visual impact that is aesthetically appealing but also functional. Consisting of three steps of wide depth that allow you to house different types of bottles, it is the design furnishing solution for bars and clubs capable of giving a new light with elegance and style.

ESPOSITORE MARVY

cod.			WIRE WHITE LED Base Inox	INDUCTION BATTERY RGBW LED
ES301-L00001	60x33	30	✓	
ES301-U00001	60x33	30		✓



TAVOLINO MAI TAI

MAI TAI TABLE

La base a forma conica, disponibile in tre varianti colore, è abbinabile agli sgabelli Dot, mentre la delicata luce integrata crea una magica atmosfera per una zona bar davvero contemporanea. Durevole nel tempo e facile da pulire, Mai Tai è adatto a qualsiasi bar o locale in contesto indoor e outdoor.

The conical-shaped base, available in three colors, can be combined with the Dot stools, while the delicate integrated light creates a magical atmosphere for a truly contemporary bar area. Durable over time and easy to clean, Mai Tai is suitable for any bar or venue in an indoor and outdoor context.

TAVOLINO MAI TAI

cod.	⊙	I	□	KIT MAI TAI OUTDOOR
TA315-HOR100	56	194	34	✓

ANT ROR BLP



BASE STABILIZZATRICE STABILIZER BASE

cod.	⊙	I
BAS05-D00500	Ø 50	0,8








GAMBA TAVOLO TIFFANY

TIFFANY TABLE LEG

La gamba Tiffany è la scelta ideale per chi ricerca la versatilità.
Altezza, colore, forma: qualsiasi sia il vostro bisogno, Tiffany è la soluzione.

Tiffany is the ideal choice for those searching for versatility.
Height, colour and shape: whatever you need, Tiffany is the right solution.

GAMBA TAVOLO TIFFANY

cod.			
TA307-X0R072	30	72	35
TA307-X0R110	30	110	40

-  BCO
-  ANT
-  TAU
-  ROR
-  SKB
-  BLP
-  GMA






GAMBA TIFFANY LUCE

TIFFANY LUMINOUS TABLE LEG

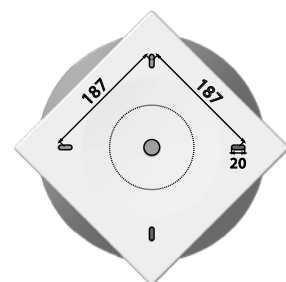
La forma conica della gamba del tavolo unisce alla funzionalità spaziale, la solidità di un oggetto d'arredo di qualità. Le linee morbide e l'assenza di spigoli aggiungono eleganza e modernità.

The conical-shaped table leg combines the spatial functionality and the solidness of a high quality furniture. The smooth silhouette and the absence of edges add elegance and innovation to it.

GAMBA TIFFANY LUCE OUTDOOR SENZA PIANO

cod.				Wire WHITE LED Base Inox*	INDUCTION BATTERY RGBW LED
TA307-XOL072	30	72	35	✓	
TA307-XOL110	30	110	40	✓	
TA307-XOU072	30	72	35		✓
TA307-XOU110	30	110	40		✓

* LAMPADINA RGBW ACQUISTABILE SEPARATAMENTE. P.137
* RGBW LED BULB SOLD SEPARATELY. P.137



PIASTRA/ZAVORRA TIFFANY

TIFFANY GROUND FIXING PLATE/BALLAST

Per i nostri tavoli Tiffany proponiamo anche due accessori: la piastra per il fissaggio al suolo e la zavorra per aumentare la stabilità.

For our Tiffany tables we also offer two accessories: ground fixing plate and ballast to increase stability.

ZAVORRA E PIEDINI REGOLABILI* ADJUSTABLE FEET*

cod.	kg	Ø	tav
ZV307-H0R072	2.25	26,5	72
ZV307-H0R110	2.85	29,5	110

*NON NECESSARIA SE PRESENTE LA BASE STABILIZZATRICE

*NOT NECESSARY WHERE STABILIZER BASE IS PRESENT

PIASTRA FISSAGGIO AL SUOLO** GROUND FIXING PLATE**

cod.	kg	Ø	tav
PS307-H0R110	3.10	45.9	110

**NON COMPATIBILE CON VERSIONE A BATTERIA
**NOT SUITABLE FOR BATTERIES VERSION



PIANI HPL TAVOLO TIFFANY

TIFFANY HPL TABLE TOP

Il piano del tavolo Tiffany resiste praticamente a tutto: usura del tempo, umidità, vapore, raggi ultravioletti, termiti, funghi, spore e muffe. E' facile da installare sulla gamba del tavolo grazie agli inserti di metallo già predisposti.

Tiffany table top resists practically everything: wear, humidity, steam, ultraviolet rays, termites, fungi, spores and molds. It is easy to install on the table leg thanks to the already prepared metal inserts.

BASE STABILIZZATRICE
BIANCO OPACO

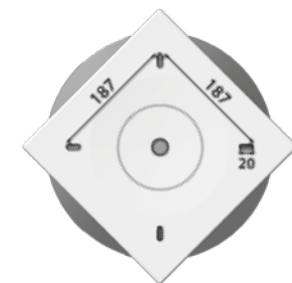


Ø 500 mm x 8 mm

PIANO ROTONDO

cod.	Ø	I	base stabilizzatrice
PT307-D00600	60	1	
PT307-D00700	70	1	
PT307-D00800	80	1	✓

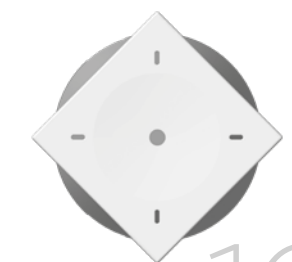
BCO ANT



PIANO QUADRATO

cod.	Dimensione	I	base stabilizzatrice
PT307-DM6060	60x60	1	
PT307-DM7070	70x70	1	✓

BCO ANT






SGABELLO DOT DOT STOOL

Il punto in comune tra semplicità e raffinatezza, tra solidità e maneggevolezza, per creare intimità in ogni contesto, dal familiare al ricercato.

The common point between simplicity and refinement, between sturdiness and ergonomics, to create the atmosphere in every setting, domestic or fancy.

SGABELLO

cod.			
SG301-H00075	35	75	38

 BCO  ANT  TAU  ROR  SKB  BLP  GMA



SGABELLO DOT LUCE

LUMINOUS DOT STOOL

Lo sgabello che illumina e arreda con semplicità, perfetto per creare perfette atmosfere lounge sempre diverse: elegante se si sceglie la luce bianca, divertente e di impatto nelle varianti colorate. La batteria integrata lo rende autonomo, libero da fili o prese di corrente.

The stool that illuminates and furnishes with simplicity, perfect for creating different kinds of lounge atmosphere: elegant if you choose the white light, fun and impactful in the colourful variants. The integrated battery makes it autonomous, free from wires or power sources.

SGABELLO CON LUCE

cod.				INDUCTION BATTERY RGBW LED
SG301-U00075	35	75	38	



HOME FITTING PARTY

HOME FITTING PARTY

Molto più di un tavolino, un tavolino contenitore. I due scomparti, apribili singolarmente, sono l'ideale per riporre oggetti di uso quotidiano. Il kit per il drenaggio incluso rende la vasca più piccola ideale come contenitore per ghiaccio e bevande: un ice bucket che arreda e stupisce allo stesso tempo. Sarà lui la vera anima della festa!

It is much more than a coffee table, it is a storage table. The two compartments, which can be opened individually, are ideal for storing everyday objects. The included drainage kit makes the smallest basin ideal as a container for ice and drinks: an ice bucket that furnishes and amazes at the same time. It will be the true soul of the party!

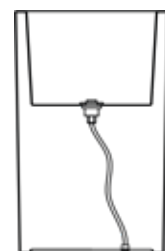
BCO ANT BR TAU ROR SKB BLP GMA

HOME FITTING PARTY



TA330-D00550 55 43x22 43x18 55 30 55

KIT DRENAGGIO INCLUSO



DRAINAGE KIT INCLUDED



HOME FITTING PARTY CON LUCE

HOME FITTING LUMINOUS PARTY

Tavolino, lampada, portabottiglie: l'homefitting Party nella sua versione luce si trasforma e si adatta ad ogni esigenza, creando la giusta atmosfera per le serate più esclusive. Dotato, nella vasca piccola, di drenaggio per l'acqua

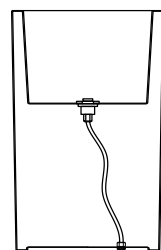
Coffee table, lamp, bottle rack: the Party homefitting in its light version transforms and adapts itself to every need, creating the right atmosphere for the most exclusive evenings. Equipped, in the small basin with water drainage.

HOME FITTING PARTY

cod.							INDUCTION BATTERY RGBW LED	WIRE WHITE LED Base Inox *
TA330-UOR550	55	43x22	43x18	55	30	55	✓	
TA330-LOR550	55	43x22	43x18	55	30	55		✓

* LAMPADINA RGBW ACQUISTABILE SEPARATAMENTE. P.137
 * RGBW LED BULB SOLD SEPARATELY. P.137

KIT DRENAGGIO INCLUSO



DRAINAGE KIT INCLUDED





HOME FITTING TAVOLINO

HOME FITTING TABLE

Le forme classiche per eccellenza diventano eleganti piani d'appoggio per dare un tocco di originalità ad ogni ambiente.

The classic forms par excellence become elegant shelves to give a touch of originality to any environment.

- BCO
- ANT
- BR
- TAU
- ROR
- SKB
- BLP
- GMA

TAVOLINO CUBO

cod.			
TA320-DM5555	55	55	55

TAVOLINO CILINDRO

cod.			
TA320-D00550	55	55	55



HOME FITTING POUF

HOME FITTING POUF

L'elemento d'arredo ideale per disegnare ogni spazio. Un tocco di stile che non manca di calore ed ospitalità.

The ideal piece of furniture to design any space. A touch of style that warms up the atmosphere.



HOME FITTING CUBO

cod.			
HF320-DM4040	40	40	40
HF320-DM4545	45	45	45



HOME FITTING CUBO ALTO

cod.			
HF320-H00Q85	40	85	40



HOME FITTING CILINDRO

cod.			
HF320-D00450	45	45	45







HOME FITTING TAVOLINO CON LUCE

HOME FITTING LUMINOUS TABLE



Stile e modernità caratterizzano il Tavolino Home Fitting con luce, pensato per chi desidera un complemento funzionale, in grado di arredare e al tempo stesso illuminare le zone chill-out e gli ambienti relax, sia indoor che outdoor.


Style and modernity characterize Home Fitting Luminous Table, conceived for those that need a functional object, to decorate and illuminate chill-out and relax areas, both indoor and outdoor.

TAVOLINO CUBO OUTDOOR

cod.			INDUCTION BATTERY RGBW LED	WIRE WHITE LED Base Inox *
TA320-UOQ550	55	55	✓	
TA320-HOQ550	55	55		✓

TAVOLINO CILINDRO OUTDOOR

cod.			INDUCTION BATTERY RGBW LED	WIRE WHITE LED Base Inox *
TA320-UOR550	55	55	✓	
TA320-HOR550	55	55		✓






* LAMPADINA RGBW ACQUISTABILE SEPARATAMENTE. P.137
* RGBW LED BULB SOLD SEPARATELY. P.137






HOME FITTING CON LUCE

LUMINOUS HOME FITTING




HOME FITTING CILINDRO OUTDOOR


cod.				WIRE WHITE LED Base Inox *	INDUCTION BATTERY RGBW LED
LA315-LOR450	45	45	45	✓	
LA315-UOR450	45	45	45		✓

HOME FITTING CUBO OUTDOOR

cod.				WIRE WHITE LED Base Inox *	INDUCTION BATTERY RGBW LED
LA315-LOQ400	40	40	40	✓	
LA315-LOQ450	45	45	45	✓	
LA315-UOQ400	40	40	40		✓
LA315-UOQ450	45	45	45		✓

HOME FITTING CUBO ALTO OUTDOOR

cod.				WIRE WHITE LED Base Inox *	INDUCTION BATTERY RGBW LED
LA315-LOQ850	40	85	40	✓	
LA315-UOQ850	40	85	40		✓



* LAMPADINA RGBW ACQUISTABILE SEPARATAMENTE. P.137
* RGBW LED BULB SOLD SEPARATELY. P.137

TEA LIGHT MY LIGHT

TEA LIGHT / MY LIGHT



La luce diventa la vera protagonista della serata. Discrete nelle dimensioni e versatili nell'uso, grazie al kit RGBW con batterie ricaricabili e telecomando, è possibile cambiare colore per un'effetto sorpresa assicurato.

Light becomes the true protagonist of the evening. Discrete in size and versatile in use, thanks to the RGBW kit with rechargeable batteries and remote, you can change color for a guaranteed surprise effect.

TEA LIGHT INDUCTION BATTERY RGBW LED

cod.		
LA320-U00001	22x14,5	14

MY LIGHT INDUCTION BATTERY RGBW LED

cod.		
LA330-U00001	14	20



SFERE LUMINOSE

LUMINOUS SPHERES

Decorative ed eleganti, le sfere luminose donano all'ambiente un'atmosfera magica. Le sfere in versione RGBW Battery sono adatte anche per galleggiare in piscina e offrono una vasta gamma di colori, selezionabili attraverso il telecomando in dotazione, creando suggestivi effetti scenografici.

Decorative and elegant, the luminous spheres give the atmosphere a magical look. The RGBW Battery spheres are also suitable for floating in the pool and offer a wide range of colors, selectable via the supplied remote control, creating striking scenographic effects.

SFERE LUMINOSE

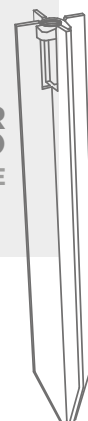
cod.	Ø	WIRE WHITE LED Base Inox *	INDUCTION BATTERY RGBW LED	Anello e Picchetto in dotazione
SL307-IOL400	40	✓		✓
SL307-IOL600	60	✓		✓
SL307-IOL800	80	✓		✓
New! SL307-UO0200	20		✓	
SL307-UO0400	40		✓	
SL307-UO0600	60		✓	
SL307-UO0800	80		✓	

* LAMPADINA RGBW ACQUISTABILE SEPARATAMENTE. P.137
* RGBW LED BULB SOLD SEPARATELY. P.137



ANELLO DI
SOSPENSIONE
HANGING RING

PICCHETTO PER
ANCORAGGIO AL SUOLO
GROUND ANCHOR STAKE



VERTIGO OUTDOOR

OUTDOOR VERTIGO

Come un raggio di luna, la Colonna Vertigo illumina le serate donando un tocco di classe minimal e sofisticato al design dell'arredo. Fissabile al suolo (viti non incluse). In versione Battery RGBW risulta perfetta per eventi temporanei.

Like a moonbeam, the outdoor Vertigo illuminates your evenings with a minimal and sophisticated touch of style. It can be anchored in the ground (screws not included). Battery RGBW version is the perfect solution for temporary events.

LAMPADA COLONNA OUTDOOR BASE FISSAGGIO PLASTICA***

cod.	Ø	H	W	Wire WHITE LED Base Inox*	T8 LED TUBE**	INDUCTION BATTERY RGBW LED
LA310-UOR055	18,5	55	30			✓
LA310-LOR055	18,5	55	30	✓		
LA310-HOR110	18,5	110	30		✓	
LA310-HOR170	18,5	170	30		✓	

LAMPADA COLONNA OUTDOOR BASE FISSAGGIO METALLO

cod.	Ø	H	W	Wire WHITE LED Base Inox*	T8 LED TUBE**	INDUCTION BATTERY RGBW LED
LA307-UOR055	18,5	55	30			✓
LA307-LOR055	18,5	55	30	✓		
LA307-HOR110	18,5	110	30		✓	
LA307-HOR170	18,5	170	30		✓	

*** BASE FISSAGGIO PLASTICA



*** PLASTIC BASE



* LAMPADINA RGBW ACQUISTABILE SEPARATAMENTE. P.137
* RGBW LED BULB SOLD SEPARATELY. P.137

**Quantità minima: 2 pcs spedibili solo su pallet
**Minimum quantity: 2 pcs shipped only on pallet



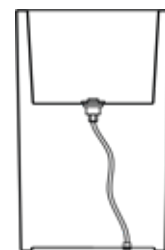
CACHE-POT ASSIA CON LUCE

LUMINOUS ASSIA CACHE-POT

Una forma slanciata e morbida che, abbinata a un delicato fascio di luce, trasforma gli ambienti outdoor in veri e propri spazi da vivere e condividere.

A smooth and slender shape that, combined with a delicate light beam, turns outdoors in environments to be lived and shared.

KIT DRENAGGIO
INCLUSO



DRAINAGE KIT
INCLUDED



CACHE-POT ASSIA OUTDOOR

cod.						lt	WIRE WHITE LED Base Inox *	INDUCTION BATTERY RGBW LED
CH360-L00085	40x31,5	30x26	85	19,5	24	5,5	✓	
CH360-L00115	53x38	33x27	115	25	32	20	✓	
CH360-L00140	53x38	33x27	140	25	30	20	✓	
CH360-U00085	40x31,5	30x26	85	19,5	24	5,5		✓
CH360-U00115	53x38	33x27	115	25	32	20		✓
CH360-U00140	53x38	33x27	140	25	30	20		✓

* LAMPADINA RGBW ACQUISTABILE SEPARATAMENTE. P.137

* RGBW LED BULB SOLD SEPARATELY. P.137





FIORIERA NEBULA CON LUCE

LUMINOUS NEBULA HIGH FLOWER BOX

Una vera e propria scia di luce, delicata e morbida, caratterizza il design della fioriera Nebula nella sua versione illuminata.

A real light trail, delicate and smooth, characterizes this Luminous version of Nebula high flower box.

FIORIERA NEBULA

cod.						lt	LINEAR WHITE LED	INDUCTION BATTERY RGBW LED
FI308-OCM090	89x35	78x25	78	25	89x35	40	✓	
FI308-UCM090	89x35	78x25	78	25	89x35	40		✓

COLONNA NEBULA

cod.						lt	WIRE WHITE LED Base Inox *	INDUCTION BATTERY RGBW LED
CL308-LCM035	35x35	25x25	78	25	35x35	14	✓	
CL308-UCM035	35x35	25x25	78	25	35x35	14		✓

KIT RUOTE

cod.	conf.
RT304-PZ0004	set 4 pcs



KIT BARRE DI FISSAGGIO**

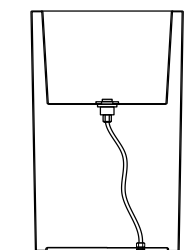
cod.	conf.
BAR03-CM0043	set 2 pcs



VITI NON INCLUSE / SCREWS NOT INCLUDED
 ** FINO AD ESAURIMENTO SCORTE
 ** WHILE STOCKS LAST



KIT DRENAGGIO INCLUSO



DRAINAGE KIT INCLUDED

New!

FIORIERA PATIO CON LUCE

LUMINOUS PATIO FLOWER BOX

Queste fioriere, disponibili con cavo o con kit RGBW a batteria, catturano l'attenzione degli ospiti con soluzioni creative e confortevoli.

These planters, available with wire or battery-powered RGBW kits, capture the attention of guests with creative and comfortable solutions.

KIT BARRE DI FISSAGGIO**

cod.	conf.
BAR01	set 2 pcs



VITI NON INCLUSE
SCREWS NOT INCLUDED

KIT BARRE + RUOTE**

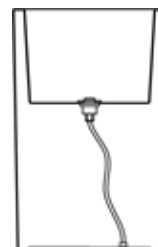
cod.	conf.
RT301-PZ0004	set 4 pcs



** FINO AD ESAURIMENTO SCORTE
** WHILE STOCKS LAST

* LAMPADINA RGBW ACQUISTABILE SEPARATAMENTE. P.137
* RGBW LED BULB SOLD SEPARATELY. P.137


KIT DRENAGGIO
INCLUSO



DRAINAGE KIT
INCLUDED

FIORIERA PATIO CON LUCE

cod.						WIRE WHITE LED Base Inox *	INDUCTION BATTERY RGBW LED
FI307-LCM080	80x27	74X19	80	25	80	✓	
FI307-UCM080	80x27	74X19	80	25	80		✓



COLONNA PATIO CON LUCE

cod.						WIRE WHITE LED Base Inox *	INDUCTION BATTERY RGBW LED
CL307-LCM027	27x27	19x19	80	25	27	✓	
CL307-UCM027	27x27	19x19	80	25	27		✓



CACHE-POT EASY CON LUCE

LUMINOUS EASY CACHE-POT

La silhouette semplice ed essenziale della linea EASY al servizio della luce. Perfetta per illuminare entrate, grandi hall e giardini. In versione Battery RGBW risulta perfetta per eventi temporanei.

Easy cache-pot, simple and essential silhouette at the service of light. Perfect to illuminate entrances, big halls and gardens. Battery RGBW version is the perfect solution for temporary events.

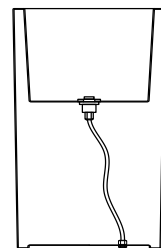
CACHE-POT EASY OUTDOOR

cod.						lt	WIRE WHITE LED base inox*	INDUCTION BATTERY RGBW LED
CH350-LOOR80	80	73	75	15,5	49	58	✓	
CH350-LOR100	100	95	88	18,5	61	113	✓	
CH350-LOR130	130	118	120	40	84	258	✓	
CH350-UOOR80	80	73	75	15,5	49	58		✓
CH350-UOR100	100	95	88	18,5	61	113		✓
CH350-UOR130	130	102	119	40	84	289		✓

* LAMPADINA RGBW ACQUISTABILE SEPARATAMENTE. P.137

* RGBW LED BULB SOLD SEPARATELY. P.137

KIT DRENAGGIO
INCLUSO



DRAINAGE KIT
INCLUDED



CACHE-POT GENESIS CON LUCE

LUMINOUS GENESIS CACHE-POT

Il Cache-pot Genesis Quadrato alto produce una luce ideale per illuminare con eleganza spazi indoor e outdoor.

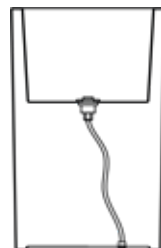
Genesis Square cache-pot is the right solution to illuminate with elegance indoor and outdoor spaces.

CACHE-POT GENESIS QUADRATO OUTDOOR


cod.						lt	WIRE WHITE LED Base Inox *	INDUCTION BATTERY RGBW LED
CH302-LO0Q70	31	25	70	21	24	12	✓	
CH302-LO0Q85	38	34	85	26	28	22	✓	
CH302-LOQ100	45	40	100	30,5	34	35	✓	
CH302-U00Q70	31	25	70	21	24	12		✓
CH302-U00Q85	38	34	85	26	28	22		✓
CH302-U0Q100	45	40	100	30,5	34	35		✓

* LAMPADINA RGBW ACQUISTABILE SEPARATAMENTE. P.137
* RGBW LED BULB SOLD SEPARATELY. P.137

KIT DRENAGGIO
INCLUSO



DRAINAGE KIT
INCLUDED

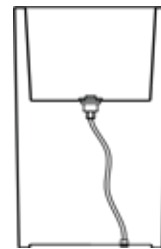




CACHE-POT GENESIS ROTONDO OUTDOOR

cod.						lt	WIRE WHITE LED Base Inox *	INDUCTION BATTERY RGBW LED
CH302-LO0R70	31	27	70	21	24	15	✓	
CH302-LO0R85	38	34	85	26	28	20	✓	
CH302-LOR100	45	40	100	30,5	34	30	✓	
CH302-LOR130	49	41	130	31,5	37	35	✓	
CH302-UO0R70	31	27	70	21	24	15		✓
CH302-UO0R85	38	34	85	26	28	20		✓
CH302-UOR100	45	40	100	30,5	34	30		✓
CH302-UOR130	49	41	130	31,5	37	35		✓

KIT DRENAGGIO
INCLUSO



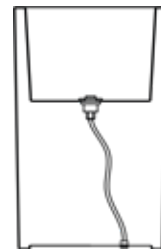
DRAINAGE KIT
INCLUDED



CACHE-POT COSMOS QUADRATO OUTDOOR

cod.						lt	WIRE WHITE LED Base Inox *	INDUCTION BATTERY RGBW LED
CH320-LO0Q85	40	34	85	29	40	35	✓	
CH320-UO0Q85	40	34	85	29	40	35		✓

KIT DRENAGGIO
INCLUSO



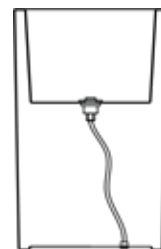
DRAINAGE KIT
INCLUDED



CACHE-POT GEMINI QUADRATO OUTDOOR

cod.						lt	WIRE WHITE LED Base Inox *	INDUCTION BATTERY RGBW LED
CH301-LO0Q70	32	26	70	22	23	12	✓	
CH301-LO0Q85	40	32	85	26,5	28	22	✓	
CH301-LOQ100	47	38	100	31,5	34	38	✓	
CH301-UO0Q70	32	26	70	22	23	12		✓
CH301-UO0Q85	40	32	85	26,5	28	22		✓
CH301-UOQ100	47	38	100	31,5	34	38		✓

KIT DRENAGGIO
INCLUSO



DRAINAGE KIT
INCLUDED



* LAMPADINA RGBW ACQUISTABILE SEPARATAMENTE. P.137
* RGBW LED BULB SOLD SEPARATELY. P.137

LINEAR
WHITE LED

PLAFONIERA LINEARE
LINEAR LED LIGHT

FEATURES: LED 18-36W 240V 4.000°K CON CAVO -
WITH WIRE



MAI TAI KIT
OUTDOOR

KIT STRISCIA LED BASE INOX CON CAVO
OUTDOOR LED STRIP INOX BASE WITH WIRE

FEATURES: 1 x 25W Led strip 6.500°K



RGBW LED
STRIP

RGBW LED STRIP
RGBW LED STRIP

FEATURES: RGBW Led strip con cavo - Scatola di derivazione
per esterni con alimentatore e centralina. 24V

FEATURES: RGBW Led strip with wire - outdoor electrical junction
box with driver and colors controller. 24V



LED TUBE
OUTDOOR
INDOOR

KIT TUBO LED OUTDOOR - INDOOR BASE INOX
OUTDOOR - INDOOR LED TUBE KIT INOX BASE

FEATURES: VERTIGO 1xTUBE LED T8 14-22W 220V 6.5°K

	OUTDOOR			INDOOR			
STRIPES	110	6.5°K	14W	3.0°K	14W	Interruttore a pedale With footswitch	
	170	6.5°K	22W	3.0°K	22W		
MY BIG LIGHT	-	6.5°K	18W	3.0°K	18W	Interruttore a pedale With footswitch	



WIRE
WHITE LED
base inox

KIT BASE INOX LAMPADINA LED
INOX BASE KIT LED BULB

FEATURES: E27 1x10W LED 240V 6.500°K - NEBULA 4.000°K

FEATURES (SPHERES): E27 1x8-14-15W LED 240V 6.500°K

EXPO MARVY : E27 1x8W LED 240V 6.500°K



* WIRE RGBW
LED BULB

LAMPADINA LED RGBW CON TELECOMANDO
RGBW LED BULB WITH REMOTE CONTROL

FEATURES: E27 1x10W LED 220-240V 50Hz RGBW



cod.
LMP04-000002

ACQUISTABILE A PARTE
SOLD SEPARATELY



INDUCTION
BATTERY
RGBW LED

KIT A BATTERIA RGBW CON RICARICA AD INDUZIONE
RGBW LED KIT WITH RECHARGEABLE BATTERY
(INDUCTION)

FEATURES: RGBW



VASI E FIORIERE

POTS AND FLOWER BOXES



CASSETTA NEBULA

NEBULA FLOWER BOX

La sinuosità della nostra Nebula è anche in versione cassetta, perfetta per delimitare vialetti, impreziosire una facciata con dinamicità.

The sinuous shape of Nebula can be found now also in its flower box version, perfect for marking paths or embellishing a facade with dynamism.



CASSETTA NEBULA

cod.						lt
CA308-CM0050	89x35	80x26	40	25	89x35	40



KIT RUOTE

cod.	conf.
RT304-PZ0004	set 4 pcs



KIT BARRE DI FISSAGGIO*

cod.	conf.
BAR03-CM0043	set 2 pcs

* FINO AD ESAURIMENTO SCORTE
* WHILE STOCKS LAST



VITI NON INCLUDE / SCREWS NOT INCLUDED





FIORIERA NEBULA

NEBULA HIGH FLOWER BOX

Sinuoso e accogliente, il design ondulato della Fioriera Nebula dà il meglio di sé negli ambienti più eleganti.

Sinuous and cozy, Nebula's wavy design gives its best in elegant environments.



KIT BARRE DI FISSAGGIO*

cod.	conf.
BAR03-CM0043	set 2 pcs

* FINO AD ESAURIMENTO SCORTE
* WHILE STOCKS LAST



VITI NON INCLUSE / SCREWS NOT INCLUDED

KIT RUOTE

cod.	conf.
RT304-PZ0004	set 4 pcs



FIORIERA NEBULA

cod.						lt
FI308-CM0090	89x35	78x25	78	25	89x35	40



COLONNA NEBULA

cod.						lt
CL308-CM0035	35x35	25x25	78	25	35x35	14



DESIGN BY LUIGI SIARD






CACHE-POT ASSIA

ASSIA CACHE-POT

Un raffinato ed elegante vaso a colonna, perfetto per contenere e proteggere piante fiorite e a cascata.

An elegant and refined column pot, perfect to contain and protect flowering and cascade plants.

CACHE-POT ASSIA

cod.						lt
CH360-H00085	40x31,5	30x26	85	19,5	24	5,5
CH360-H00115	53x38	33x27	115	25	32	20
CH360-H00140	53x38	33x27	140	25	30	20

BCO
 ANT
 TAU
 ROR
 SKB
 BLP
 BR



RISERVA D'ACQUA WATER RESERVE

cod.	conf.	h
RA001-CM0025	12	85 cm







VASO EASY

EASY POT

Profili puliti, silhouette semplici ed essenziali, che da sempre contraddistinguono la linea moderna dei prodotti Lyxo, da oggi disponibili anche in grandi dimensioni al servizio di spazi di ampio respiro come i progetti del mercato contract.

Sober and simple silhouettes have always been the main feature of Lyxo collection and now they are also available on big dimensions for urban spaces and for contract market.

VASO EASY

cod.					lt
VA350-D00650	65	59	60	40	120
VA350-D00800	80	73	75	49	210
VA350-D01000	100	95	88	61	410
VA350-D01300	130	118	120	84	1086

 BCO
  ANT
  TAU
  ROR
  SKB
  BLP
  BR



Ø 130





CACHE-POT GENESIS

GENESIS CACHE-POT

Il Cache-pot Genesis rotondo è un prodotto moderno e di qualità, ideale per dare un tocco di colore a qualsiasi ambiente, anche a quelli grandi grazie alla versione alta 130 cm.

Genesis high round cache-pot is a modern and high quality product, perfect to give a touch of colour to every environment, even the large ones, thanks to 130 cm high version.

CACHE-POT ROTONDO ALTO

cod.	⊙	●	⊞	⊞	⊞	lt
CH302-H00R70	31	27	70	21	24	15
CH302-H00R85	38	34	85	26	28	20
CH302-H0R100	45	40	100	30,5	34	30
CH302-H0R130	49	41	130	31,5	37	35

BCO
 ANT
 BR
 TAU
 ROR
 SKB
 BLP










CACHE-POT GENESIS

GENESIS CACHE-POT

Più che un vaso, un elemento d'arredo. Il Cache-pot Genesis quadrato, dal design moderno, le linee essenziali e pulite ed un'altissima qualità di produzione, è disponibile in diverse altezze e dimensioni.

More than a vase, a piece of furniture. The square Cache-pot Genesis, with a modern design, clean and essential lines and a very high production quality, is available in different heights and sizes.

CACHE-POT QUADRATO ALTO

cod.						lt
CH302-H00Q70	31	25	70	21	24	12
CH302-H00Q85	38	34	85	26	28	22
CH302-H0Q100	45	40	100	30,5	34	35

BCO
 ANT
 BR
 TAU
 ROR
 SKB
 BLP








CASSETTA GENESIS

GENESIS FLOWER BOX

Una fioriera perfetta per allestire il proprio giardino dei desideri. Un valido complemento che, grazie alla possibilità di scelta dimensionale e all'elegante gamma colori, può essere la giusta soluzione in qualsiasi progetto, privato o contract, di grande effetto.

A perfect flowerpot to set up your own dream garden. A valid accessory that, thanks to the different sizes and the elegant range of colours, can be the right solution in any impressive project, private or contract.

CASSETTA RETTANGOLARE

cod.						lt
CA301-CM0060	60x28	56x24	40	25,5	53x21	34
CA301-CM0070	70x36	65x30	50	30	61,5x27	52
CA301-CM0080	80x42,5	74x37	60	33,5	69x32	90
CA301-CM0100	100x36	95x30	50	30	91,5x27	75

BCO ANT BR TAU ROR BLP





FIORIERA PATIO

PATIO FLOWER BOX

Delimita con eleganza gli ampi spazi senza però smorzarne il respiro. Perfette per hall, ristoranti, negozi ed in generale qualsiasi open space.

Delimit ample spaces with elegance but without reducing the breath. Perfect for halls, restaurants, shops and in general any open space.

- BCO
- ANT
- TAU
- ROR
- BLP
- BR

KIT BARRE DI FISSAGGIO*

cod.	conf.
BAR01	set 2 pcs



VITI NON INCLUSE / SCREWS NOT INCLUDED

KIT BARRE + RUOTE*

cod.	conf.
RT301-PZ0004	set 4 pcs



* FINO AD ESAURIMENTO SCORTE
* WHILE STOCKS LAST

FIORIERA PATIO

cod.					
FI307-CM0080	80x27	74x19	80	25	80



COLONNA PATIO

cod.					
CL307-CM0027	27x27	19x19	80	25	27



VASO COSMOS

COSMOS POT

Linee semplici, forma essenziale, doppia parete per garantire un maggiore isolamento termico, per creare attorno alla pianta il suo pezzetto di mondo.

Simple lines, essential shape, double wall to ensure greater thermal insulation, to add value to every plant.



VASO COSMOS ROTONDO

cod.	Ø	h	I	U	V	lt
VA315-D00400	40	34,5	40	30,5	24	19
VA315-D00450	45	38,5	45	43	30	40
VA315-D00500	50	43	50	41	29,5	39
VA315-D00550	55	46,5	55	52	37	74
VA315-D00650	65	56	65	61,5	43,5	123



156

VASO COSMOS QUADRATO

cod.	Ø	h	I	U	V	lt
VA315-DM4040	40	34	40	30,5	23,5	24
VA315-DM4545	45	38,5	45	42,5	30	52
VA315-DM5050	50	42,5	50	40	29	50
VA315-DM5555	55	47	55	52	37	97
VA315-DM6565	65	56	65	62	43,2	159



157








CASSETTA COSMOS

COSMOS FLOWER BOX

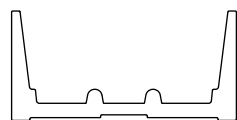
Ogni modello della linea Cosmos nasce dall'idea di fondere un tocco floreale con l'ambiente circostante, creando un'armonia senza soluzione di continuità.

A perfect flowerpot to set up your own dream garden. A valid accessory that, thanks to the different sizes and the elegant range of colours, can be the right solution in any impressive project, private or contract.

CASSETTA COSMOS

cod.						lt
CA320-CM0080	40X80	34X74	40	28	40X80	73

BCO ANT BR TAU ROR BLP



Nuova forma interna
New internal shape





VASO E CACHE-POT COSMOS

COSMOS POT AND CACHE-POT

Adatta sia ad interni di ampio respiro, sia ad esterni di grandi dimensioni, la linea Cosmos non manca di innovazione ed eleganza.

Suitable for large interiors, both indoors and outdoors, the Cosmos line does not lack innovation and elegance.



VASO COSMOS CUBO

cod.						lt
VA320-DM3535	35	30	35	25,5	35	22
VA320-DM4040	40	34	40	29,5	40	34
VA320-DM4545	45	38	45	32,5	45	47
VA320-DM5555	55	46	55	40	55	84



CACHE-POT COSMOS

cod.						lt
CH320-H00Q85	40	34	85	29	40	34



VASO COSMOS CILINDRO

cod.						lt
VA320-D00350	35	30	35	26	35	20
VA320-D00450	45	38	45	33	45	40
VA320-D00550	55	46	55	40	55	66










CACHE-POT GEMINI

GEMINI CACHE-POT

Le linee nette e i bordi rinforzati conferiscono solidità e compattezza ad un modello non privo di stile ed eleganza.

The clean lines and reinforced edges give solidity and compactness to a model not devoid of style and elegance.

CACHE-POT GEMINI QUADRATO

cod.						lt
CH301-H00Q70	32	26	70	22	23	12
CH301-H00Q85	40	32,5	85	26,5	28	22
CH301-H00Q100	47	38,5	100	31,5	34	38

BCO
 ANT
 BR
 TAU
 BLP



STAFFE DI FISSAGGIO

GROUND FIXING BRACKETS




L'accessorio di sicurezza utile per bloccare i vasi al pavimento ed evitare così ribaltamenti accidentali. Utilizzabile su tutti i tipi di vasi, anche quelli con luce. 2 viti di fissaggio al vaso incluse, vite di fissaggio al suolo non inclusa.

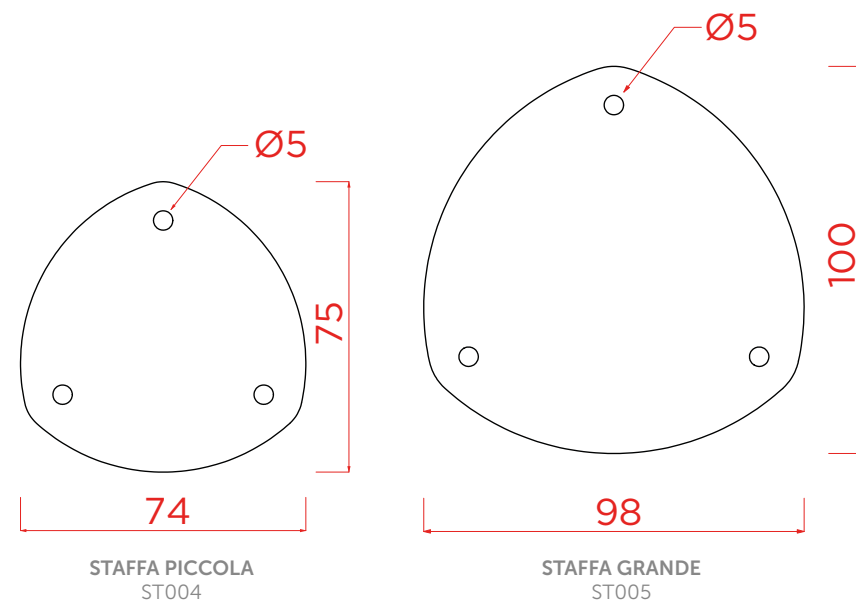
The right safety accessory to fix pots on the ground and avoid accidental rollovers. Suitable also for luminous versions. Two fixing screws for pot included. Ground fixing screw not included.

STAFFA PER FISSAGGIO PICCOLA

cod.			
ST004-PZ0003	3	7,5x7,4	0,4
ST004-PZ0004	4	7,5x7,4	0,4

STAFFA PER FISSAGGIO GRANDE

cod.			
ST005-PZ0003	3	10x9,8	0,4
ST005-PZ0004	4	10x9,8	0,4
ST005-PZ0006	6	10x9,8	0,4



STAFFE FISSAGGIO AL SUOLO

cod.	VERSIONE	PICCOLA 3 pcs	PICCOLA 4 pcs	GRANDE 3 pcs	GRANDE 4 pcs	GRANDE 6 pcs
CH360 / CACHE POT ASSIA	ROTONDO	✓				
CH302 / CACHE-POT GENESIS	ROTONDO	✓				
CH302 / CACHE-POT GENESIS	QUADRATO		✓			
CH301 / CACHE-POT GEMINI	QUADRATO		✓			
CH320 / CACHE-POT COSMOS	CUBO ALTO				✓	
CH350 / CACHE-POT EASY	ROTONDO					✓
CA320 / CASSETTA COSMOS	RETTANGOLARE				✓	
SL307 / SFERE LUMINOSE	SFERICO			✓		
VA350 / VASO EASY	ROTONDO					✓
VA320 / VASO COSMOS	CUBO				✓	
VA320 / VASO COSMOS	CILINDRO			✓		
VA320 / VASO COSMOS	QUADRATO				✓	
VA320 / VASO COSMOS	ROTONDO			✓		
CA301 / CASSETTA GENESIS	RETTANGOLARE		✓			
LA340 / MY BIG LIGHT	ROTONDO			✓		
TA315 / TAVOLINO MAI TAI	ROTONDO	✓				
FI308 / FIORIERA NEBULA	RETTANGOLARE				✓	
CL308 / COLONNA NEBULA	QUADRATO				✓	
FI307 / FIORIERA PATIO	RETTANGOLARE				✓	
CL307 / COLONNA PATIO	QUADRATO				✓	





è un marchio

VECA S.p.A.

Via dell'Artigianato, 8
36020 Albettono (VI) - Italy

Tel. +39 0444 790328

Fax +39 0444 790378

info@lyxodesign.com

www.lyxodesign.com

Tutti i dati e i colori presenti in questo catalogo vengono forniti a titolo indicativo e possono cambiare senza alcun preavviso.

È espressamente vietato, senza permesso scritto, utilizzare, duplicare, modificare, alterare e pubblicare anche parzialmente il contenuto e la forma del presente catalogo; ogni riproduzione anche parziale, distribuzione o pubblicazione di materiale senza previa autorizzazione scritta di VECA S.p.A. è vietata.

Copyright © 2023/2024 VECA S.p.A. - Tutti i diritti sono riservati.

All data and colours shown in this catalogue are merely indicative and subject to change without prior notice.

It is expressly forbidden without written permission, to use, to copy, to modify, to alter and to publish in full or partially either the content or the form of this catalogue; any reproduction, distribution or publication of material without prior written permission of VECA S.p.A. is prohibited.

Copyright © 2023/2024 VECA S.p.A. - All rights reserved.

LOCATIONS

THANKS TO

Suite Hotel Mosella
Chioggia (VE) - Italy

Ristorante InDiga
Chioggia (VE) - Italy

Golf Club Colli Berici
Brendola (VI) - Italy

Golf Hotel Vicenza
Vicenza (VI) - Italy

Viest Hotel
Vicenza (VI) - Italy

K-FARM
Fondo Muri (VI) - Italy

L'esposizione continua e prolungata al sole può causare l'alterazione della finitura originale.

Gli articoli rotazionali con pareti dritte possono avere delle non planarità (warping) che potrebbero accentuarsi qualora l'articolo venisse esposto alla luce diretta e prolungata del sole.

Continuous and prolonged exposure to sun rays may cause changes to the original finishing.

Rotomoulded products with straight walls may present some warpings that could become more evident if the item is exposed to direct and continuous sunlight.

LY
XO